

**Årsredovisning**  
och  
**Koncernredovisning**  
för  
**Eskilstuna Energi och Miljö Aktiebolag**  
556458-1907

Räkenskapsåret

2021

Styrelsen och verkställande direktören för Eskilstuna Energi och Miljö Aktiebolag avger följande årsredovisning och koncernredovisning för räkenskapsåret 2021.

Årsredovisningen är upprättad i svenska kronor, SEK. Om inte annat särskilt anges, redovisas alla belopp i tusentals kronor (tkr). Uppgifter inom parentes avser föregående år.

## Förvaltningsberättelse

### Information om verksamheten

Eskilstuna Energi och Miljö AB säljer fjärrvärme, fjärrkyla, energitjänster, el, fordonsgas, vatten- och avloppstjänster, avfallstjänster och transporttjänster samt datakommunikationstjänster huvudsakligen på den lokala marknaden.

Eskilstuna Energi och Miljö AB är moderföretag i en koncern som består av dotterföretagen Eskilstuna Energi och Miljö Elnät AB, som svarar för elnät och eldistribution, och Eskilstuna Energi och Miljö Ekeby AB, som äger och förvaltar fastigheten Ekeby 2:30, och Eskilstuna Vindkraft AB, som äger 4 vindkraftverk i Sollefteå kommun där all produktionskapacitet leasas ut, samt dotterbolagen Eskilstuna Strängnäs Energi och Miljö AB och Eskilstuna Strängnäs Elförsäljning AB vars verksamhet beskrivs nedan.

Den löpande verksamheten bedrivs i ett med SEVAB Strängnäs Energi AB gemensamt driftbolag, Eskilstuna Strängnäs Energi och Miljö AB. Sedan 2014 finns inte längre någon personal i ägarbolagen eller deras dotterbolag då all personal är anställd i driftbolaget. Driftbolaget ägs till 75 % av Eskilstuna Energi och Miljö AB och resterande 25 % ägs av SEVAB Strängnäs Energi AB. Gemensamt ägs även Eskilstuna Strängnäs Elförsäljning AB där ägarandelen är 63 % för Eskilstuna Energi och Miljö AB och resterande 37 % ägs av SEVAB Strängnäs Energi AB. Sedan den 30 december 2016 äger Eskilstuna Strängnäs Elförsäljning AB samtliga aktier i Eskilstuna Energi och Miljö Försäljning AB och SEVAB Energiförsäljning AB. Båda dessa dotterbolag säljer el.

Eskilstuna Energi och Miljö AB svarar, förutom för de egna produkterna och tjänsterna, för faktureringen av produkter och tjänster i Eskilstuna Energi och Miljö Försäljning AB och i Eskilstuna Energi och Miljö Elnät AB.

### Ägarförhållanden

Eskilstuna Energi och Miljö AB är ett helägt dotterföretag till Eskilstuna Kommunföretag AB, org nr 556531-7293, och har sitt säte i Eskilstuna.

### Koncernstruktur

Eskilstuna Energi och Miljö AB har tre helägda dotterföretag: Eskilstuna Energi och Miljö Elnät AB, org nr 556513-9556, Eskilstuna Energi och Miljö Ekeby AB, org nr 556939-9602, och Eskilstuna Vindkraft AB, org nr 556458-1873.

Eskilstuna Energi och Miljö AB äger även 75 % av dotterföretaget Eskilstuna Strängnäs Energi och Miljö AB, org nr 556935-7501, samt 63 % av dotterföretaget Eskilstuna Strängnäs Elförsäljning AB, org nr 556964-8727, som sin tur har två helägda dotterföretag: Eskilstuna Energi och Miljö Försäljning AB, org nr 556001-6882, samt SEVAB Energiförsäljning AB, org nr 556527-5772.

### **Omvärld/Regionalt**

Elnätsmarknaden i Sverige är under förändring och ett antal omvärldsfaktorer såsom ökad elektrifiering av flera samhällssektorer, skärpta krav på tillgänglighet, ökad väderberoende lokal elproduktion, styrning mot ökad flexibilitet och incitament som styr mot ökat investeringsbehov i elnäten påverkar verksamheten. Det medför också behov av ökad och ny kompetens i organisationen.

Antalet laddbara bilar ökar snabbt och behovet av laddinfrastruktur för elbilsladdning växer dag för dag. Installation av snabbladdare och vissa destinationsladdare har EEM kontroll på genom systemet med för- och färdigamölan, men den ökande hemmaladdningen sker dock till stor del utanför vår kontroll, vilket gör att effektökningen i nätet kommer att bli en utmaning.

Det som framför allt behövs är åtgärder i regionnät och stamnät, som båda behöver byggas ut för att tillgodose det effektbehov som finns och undanröja den kapacitetsbrist som för närvarande finns i nätet. Frågan rörande effekt-/kapacitetsbristen i elnätet förs även på nationell nivå och det pågår flera såväl nationella som regionala projekt för att bättre nyttja befintliga kapacitet, parallellt med planerade förstärkningar av nätet. Projekten har dock långa ledtider.

De flesta processer i ett modernt samhälle kräver tillgång till el. Övrig infrastruktur som t.ex vatten/avlopp, fjärrvärme och stadsnät kräver tillgång till el för drivning av matarpumpar och styrning. Industriella processer är helt beroende av el. Privatkunderna arbetar allt oftare från bostaden eller fritidshus och blir därmed känsligare för avbrott av såväl el som bredbandsuppkoppling. Acceptansen för elavbrott bedöms därför minska framöver och kravet på tillgång till el börjar bli lika högt ute på landsbygden som i tätorten. En nollvision för elförsörjningen medför betydligt högre kostnader för anläggningar, redundans med mera, som i slutändan måste finansieras av kunderna.

Elpriserna steg till extrema nivåer under året och nådde flera "all-time-high" men var också betydligt mer volatila än tidigare. Anledningen var främst kraftigt stigande priser på gas i Europa och stigande pris på utsläppsrätter men också en allt större andel icke-planerbar produktion i Sverige. Prisskillnaderna mellan de norra och södra elområdena har varit tydlig i år med lägre priser i norr och högre priser i söder, priser som ofta närmast sig priserna på kontinenten. Orsaken är överföringsbegränsningar inom Sverige och ökad exportmöjlighet från Norden.

Återvinningsverksamheten är under stark utveckling i världen. Arbetet fortsätter med att utveckla och anpassa tekniker och system för att utöka och förbättra insamlingen av olika typer av avfall och öka återbruk/återvinning.

Den förordning om producentansvar för förpackningar som beslutades under 2018 innebär att det från och med 2021 är producenterna som har ansvaret för insamlingen och ska bekosta det. Under 2020 kom beskedet att den "nya" förpackningsförordningen skjuts på framtiden. Under 2021 kom ett nytt förslag ut på remiss om hur nya förpackningsförordningen ska formas. Under 2022 ska det fattas beslut om nya förpackningsförordningen.

### **Väsentliga händelser under räkenskapsåret**

#### **Pandemi**

Pandemisituationen har präglat verksamheten i koncernen. För att säkra leveranser av samhällskritiska tjänster vidtog ledningen tidigt åtgärder för att förhindra smittspridning och säkerställa att produktionen skulle fungera. Viktigast var de anställdas hälsa, inte minst för att kunna trygga leveranser av vatten, el, fjärrvärme, återvinningsverksamhet och kundservice. Pandemin bedöms inte ha haft någon större effekt på koncernens resultat under 2021, men det kan inte uteslutas att ekonomin kan komma att påverkas på sikt.

Avseende pågående pandemi har verksamheten säkerställt sina leveranser i oförändrad omfattning med endast viss påverkan när det gäller projektverksamheten.

### **Energi**

Under december månad togs den nya solcellsparken på Lilla Nyby i drift. Den är byggd på en del av deponin på Lilla Nyby. Den kommer att täcka cirka 20 000 kvm av deponin. Solcellsparken kommer att leverera 2 GWh/år, vilket motsvarar el till 120 eluppvärmda villor eller 800 lägenheter.

### **Vatten och Avlopp**

De första etapperna i arbetet med processupptradering på Ekeby reningsverk, är i slutfasen med fullgott resultat. Processupptraderingen av Ekeby görs till följd av skärpta krav i samband med nytt tillstånd. Fortsatt utbyggnad av processen och kapacitet förväntas pågå i två etapper till år 2030.

Investeringsbeslutet för utbyggnad av förbehandlingen på Hyndevad vattenverk på totalt 160 Mkr togs i styrelsen och kommunfullmäktige under våren 2021. Utredningen om reservvattenalternativ slutfördes i början av året och beslut om förordat alternativ, som är sammankopplat med utbyggnad av vattenverket, tog i styrelsen och kommunfullmäktige i mars resp. september. Beslutet om nytt grundvattenskyddsområde för Hyndevad vattenverk antogs av kommunfullmäktige i februari 2021.

Arbetet på ledningsnätet har dominerats av förnyelse, exploateringar samt genomförande av åtgärder kopplade till tillskottsvatten och bräddstrategi. Under året inträffade återigen många läckor på dricksvattenledningsnätet efter att antalet läckor under 2020 avtog jämfört med 2018 och 2019. Läckorna på ledningsnätet förknippas med väderförhållanden i kombination med ålder på ledningsnätet.

Arbetet med att inrätta vattenskyddsområde för det nya vattenverket i Näshulta-Österby startade under året. Tekniskt underlag och förslag till föreskrifterna har tagits fram.

### **Återvinning**

På återvinningscentralerna förbättrades utsorteringen och mängden som går till förbränning minskade. Den positiva utvecklingen av textilinsamlingen har fortsatt under 2021. Avtal har tecknats med nya mottagare under året. Materialersättning för wellpapp och metallskrot har under året stigit till rekordhög nivåer.

Arbetet med sluttäckning av deponin på Lilla Nyby har fortgått under året. 195 000 m<sup>2</sup> av 330 000 m<sup>2</sup> är nu sluttäckta. Vid sluttäckningen används bland annat aska från kraftvärmeverket och rötslam från Ekeby reningsverk.

Under pandemin har privatkundernas besöksmönster på återvinningscentralerna förändrats. Det totala besöksantalet på återvinningscentralerna var på samma nivå och volymerna på återvinningscentralerna förändrades inte nämnvärt. Slutsatsen är att kunderna besökte återvinningscentralerna oftare, men lämnade mindre mängd vid varje besök jämfört med tidigare år.

### **Stadsnät**

I slutet av 2019 sade Eskilstuna Energi och Miljö AB upp samarbetet med övriga parter i Fibra AB. Under 2020 upphandlades IP Only som ny kommunikationsoperatör och ESEM etablerade marknads- och säljfunktioner för stadsnätet. Den 1 januari 2021 tog IP Only över som kommunikationsoperatör. I starten upptäcktes en del tillgänglighetsproblem, vilka i de flesta fallen åtgärdades genom nätförstärkningar. De kvarstående ägarna av Fibra AB förvärvade EEMs aktier i Fibra i början av 2021.

Fortsatt löpande bearbetning har skett i nätet när det gäller fastighetsägare och villakunder. Fokus har varit att hitta lösningar för att nå ut med fiber på landsbygden. EEM ansluter nätstationer till stadsnätet (driftdatanät) vilket ger ökad möjlighet att ansluta fastigheter på landsbygden eller erbjuda övriga aktörer att göra detta. Tillgängligheten för stadsnät uppgick till 99,98% att jämföra med målet 99,95%.

### **Eskilstuna Energi och miljö Elnät AB**

Medelavbrottstiden för oplanerade avbrott blev 23 minuter per kund. Den kan jämföras med medelvärdet för de tre senaste föregående åren på 19 minuter per kund. Största delen av de oplanerade avbrotten beror på kvalitetsbrister i anläggningar samt olika väderrelaterade fel bl.a. kraftiga regn i början av sommaren. Trots detta får leveranssäkerhet till kund anses fortsatt god. Total medelavbrottstid, inklusive planerade avbrott, var knappt 28 minuter vilket motsvarar en leveranssäkerhet på 99,99%.

Det ökade kravet på få och korta avbrott medför ett behov av mer avancerade övervaknings- och fellokaliseringsystem. Installationen av kommunicerande felindikatorer (FIM) i ett flertal nätstationer börjar nu göra stor nytta vid fel i mellanspänningsnätet. Det innebär att felavhjälpning går fortare, men även en förbättrad arbetsmiljö och minskat slitage på anläggningsdelar. I takt med att moderna elmätare installeras hos kunderna och systemet med felindikatorer kopplas till driftövervakningssystemet förbättras driftövervakningen kontinuerligt. Det innebär möjlighet att effektivisera felavhjälpningen successivt.

### **Eskilstuna Vindkraft AB**

Under året upphandlades ett nytt service- och tillgänglighetsavtal för vindkraftbolaget.

### **Eskilstuna Strängnäs Energi och Miljö AB**

Under året godkände respektive ägare tillägg till uppdragsavtal med ESEM. Tillägg till uppdragsavtalet syftar framförallt till att justera såväl uppsägningstid som avtalstiden i det uppdragsavtalet. Jämfört med tidigare uppdragsavtal innebär det nya tillägget att om uppdragsavtalet sägs upp ett givet datum, så upphör uppdragsavtalet att gälla 12 månader från datumet för uppsägningen.

Solör BioEnergi är ny ägare av värmerörelsen i Strängnäs. Den 3 januari 2022 tog Solör Bioenergi formellt över som majoritetsägare av fjärrvärmeverksamheten i Strängnäs kommun. Driftbolaget ESEM har tecknat ett TSA-avtal för att tillhandahålla drifttjänster till den nya ägaren i upp till ett års tid. Det innebär att ESEM kommer att fortsätta sköta drift, fakturering och kundservice åt det nya bolaget i upp till ett års tid.

Styrelsen för ESEM beslutade i april 2021 att genomföra en genomlysning av ESEMs organisation. Syfte är att utvärdera om ESEM kan organisera sig på ett annat sätt för att skapa en högre effektivitet i verksamheten. Genomlysningen kommer att genomföras i etapper, där de första etapperna är ledningsfunktionen för företaget.

### **Försäljning och resultat**

Koncernens och moderbolagets verksamhet och finansiella ställning är stabil. Efterfrågan påverkas av väderfaktorer som temperatur och nederbörd. 2021 var ett år som var relativt kallt i början respektive i slutet av året, vilket medförde en högre försäljningsvolym.

Exploateringstakten är fortsatt hög i regionen avseende såväl bostäder som företagsetableringar. Efterfrågan på nyanslutning av fjärrvärme var fortsatt stor i Eskilstuna och byggnationen var omfattande under året. Värmepumpar anses fortsatt vara den största konkurrenten till fjärrvärmerna.

Elpriserna steg till extrema nivåer under året och nådde flera "all-time-high" men var också betydligt mer volatila än tidigare. Den kraftiga prisökningen på utsläppsätter och höga elpriser medförde ett starkt ekonomiskt resultat för värmeverksamheten, samtidigt som elförsäljningsbolaget drabbades av underskott.

Koncernen fick totalt ett resultat före finansiella poster på 219,7 Mkr (175,2). Moderbolaget fick ett resultat på 154,8 Mkr (85,4), EEM Elnät fick 86,5 Mkr (88,0) i resultat och Eskilstuna Strängnäs Elförsäljnings AB fick ett resultat före skatt på -22,3 Mkr (9,8). Det starka resultatet berodde framförallt

på ett starkt resultat för värmeverksamheten, främst skapat genom höga elintäkter och höga intäkter för utsläppsrätter. Även återvinningsverksamheten och stadsnät skapade högre resultat än förra året. Under året förändrades även redovisningsprinciperna för elnäts anslutningsintäkter, vilket förbättrade resultatet.

De höga och volatila elpriserna i kombination med kallt väder under årets sista månader medförde en högre förbrukning och ett underskott för Eskilstuna Strängnäs Elförsäljnings AB. Det kraftiga underskottet uppstod framförallt under årets sista fyra månader. Under september uppstod en hög volatilitet på elmarknadspriserna och det var även höga spotpriser för el. Det gällde även för årets sista två månader, då det både var hög elförbrukning och höga och volatila elpriser.

Underskottet för Elhandelsbolaget översteg det fria egna kapitalet inom koncernen, varför ägarna beslutade att ge aktieägartillskott för att finansiera underskottet. Ägarna till Eskilstuna Strängnäs Elförsäljning AB beslutade i december att ge totalt 10 Mkr i aktieägartillskott och i januari att ge 12,5 Mkr i aktieägartillskott. Eskilstuna Energi och Miljö finansierade 63 % av detta, eller cirka 14,2 Mkr.

Koncernens nettoomsättning för räkenskapsåret uppgick till 2 214 Mkr (1 778), vilket var en ökning med 436 Mkr. Ökningen berodde främst på ökad försäljningsvolym för värme och el, i kombination med höga elpriser. Det var även kraftigt ökade priser för utsläppsrätter. Värmeverksamhetens intäkter omfattade totalt 588 Mkr (448) en ökning med cirka 140 Mkr jämfört med 2020.

Omsättningen i Elhandelsbolaget ökade till 419 Mkr (233), en ökning som till största delen berodde på de ökade elpriserna, endast cirka 10 % berodde på volymökning. Elnät fick 252 Mkr (236) i intäkter, en ökning med cirka 13 Mkr. Återvinningsverksamhetens omsättning omfattade totalt 236 Mkr (223), en ökning med cirka 13 Mkr. VA-verksamhetens omsättning var cirka 196 Mkr, dvs cirka 11 Mkr mer än föregående år.

Värmeförsäljningen var hög under året, totalt 691 (574) GWh, en ökning med 20 % jämfört med 2020 som var ett varmt år. Elproduktionen omfattade 165 (88) GWh, som innebar en ökning med 187 % jämfört med 2020. Tillgängligheten på kraftvärmeverkets panna och turbin var hög under året. Tillgängligheten var under året 95 % (92 % för turbinen).

De totala intäkterna från värmeverksamheten omfattade 576 Mkr (436). Totalt ökade intäkterna med cirka 140 Mkr, varav 69 Mkr var värme, 51 Mkr elförsäljning och 17 Mkr ökade intäkter för utsläppsrätter.

Totalt ökade överförd energi (elnät) från 601 GWh år 2020 till 647 GWh år 2021, en ökning med 7,6 %. Energiförlusterna i elnätet uppgick under 2021 till 2,9 % (prognos) jämfört med 3,0 % år 2020.

Elförsäljningen omfattade 670 (610) GWh under 2021, dvs en ökning med 9,8 %.

Totalt omfattade av- och nedskrivningar 197 Mkr (190).

### **Investeringar**

Koncernens totala investeringar uppgick till totalt 444,5 (460,3) Mkr, varav 325,7 (299,5) Mkr i moderbolaget, 95,4 (110) Mkr i EEM Elnät, 22,0 (50,8 Mkr) i ESEM och 1,5 Mkr i Eskilstuna Ekeby 2:30.

Moderbolagets investeringar omfattade cirka 195 Mkr för vatten och avloppstjänster, 102 Mkr för värmeverksamhet, 26,2 Mkr för stadsnät och 1,7 Mkr inom återvinning.

VA-investeringarna omfattade främst förnyelse av befintligt ledningsnät och pumpstationer, utbyggnad av Ekeby reningsverk samt uppgradering av reningsverk och nytt vattenverk i området Bälgviken-Näshulta. Utöver det genomfördes utbyggnad av VA-anläggningar i flera exploateringsområden och omvandlingsområdet Näshulta-Österby. Reinvesteringar kommer att vara i fokus under flera år framåt. Upprustningsbehov, kapacitetsutökning och nya krav, t ex krav för nytt tillstånd och skärpta utsläppskrav för reningsverket, medför behov av reinvesteringar.

EEM Elnät investerades totalt 95,4 (110,0) Mkr. Investeringarna omfattade bland annat nya matningar mellan kopplingsstationer och byte av kablar på ett antal centrala gator i Eskilstuna. Arbetet med att öka leveranssäkerheten genom att ersätta friledning med markförlagd kabel fortsatte. Det investerades i flera anslutningar som medförde nya stationer, exempelvis paddelhall, skola, ASSA och Eskilstuna golfbana. Under året genomfördes anslutning av Mälarsjukhuset med nya kablar från flera mottagningsstationer. Nya lagkrav har beslutats vad gäller funktionskraven för elmätare. Det innebär att alla elnätbolag i Sverige måste byta ut eller uppdatera sina elmätare. För EEM Elnät innebär det att 48 000 elmätare kommer att bytas ut. Arbetet påbörjades 2020 och merparten beräknas vara utbytta under 2023.

Dotterbolaget ESEM investerar framförallt i fordon, anläggningsmaskiner, IT-infrastruktur som krävs för driftorganisationen. Under året var dessa investeringar relativt begränsade, på grund av leveransföreningen av beställda fordon och anläggningsmaskiner.

### **Medarbetare**

ESEM är en stor arbetsgivare som är förlagd på många arbetsplatser. Antalet årsarbetare var i snitt 584,7 under 2021 att jämföra med 573,4 årsarbetare under 2020, dvs en ökning med 11,3 årsarbetare.

Koncernen arbetar aktivt för att vara en attraktiv arbetsplats samt för att säkra nuvarande och framtida kompetenser. En utmaning idag är att klara kompetensförsörjning då det finns många bristkompetensyrken inom branschen. Det utbildas få inom de tekniska områdena i förhållande till behovet hos företagen, vilket gör att det är svårt att hitta välutbildade medarbetare. Under året genomfördes cirka 70 rekryteringar. För att attrahera fler att söka sig till ESEM har bolaget utvecklat kommunikation och metoder för att nå fler som har kompetens inom våra bristkompetensyrken. Andra aktiviteter för attrahera kompetens till såväl branschen som bolaget har varit att ta emot olika former av praktikanter, EX-jobbare och ferieanställda.

Kompetensutveckling sker kontinuerligt för alla medarbetare genom dedikerade utbildningar. Under förra året var det en satsning på aktivt medarbetarskap, ledarskapsutveckling och jämställdhet/mångfald. Under 2021 har ett system för utbildningssamordning införts och rutiner för utbildningskoordinering har tagits fram.

ESEM har deltagit i Energibranschens utvecklingsprogram Qraftsamling, i syfte att utveckla jämställdhets och mångfaldsarbetet inom bolaget. Vidare har ett arbetssätt för aktiva åtgärder och likabehandling tagits fram inom ramen för systematiskt arbetsmiljöarbete. Inför detta omfattande arbete har även alla chefer erbjudits en normutbildning.

För att vara en attraktiv arbetsgivare och behålla medarbetare har fokus på det förebyggande arbetsmiljöarbetet och att främja en god arbetsmiljö. Företaget har erbjudit medarbetare arbetsmiljöutbildningar, hälsoundersökningar, ergonomigenomgångar, massage, massagestolar, frukt, gym, friskvårdsbidrag och en friskvårdstimme per vecka.

Koncernen arbetar med systematiskt arbetsmiljö- och miljöarbete för att förebygga olyckor och ohälsa

samt för att främja en god arbetsmiljö och miljö. Det förebyggande arbetet handlar om att kontrollera de risker som finns i verksamheten. På ESEM drivs arbetet främst genom hållbarhetskommittéer på affärsområdena. De centrala aktiviteterna är: undersökning av verksamheten, bedömning av de risker som synliggjorts vid undersökningen, åtgärder för att minska riskerna och kontroll av att åtgärderna har bidragit till en bättre arbetsmiljö och miljö. Stöd- och ledningsprocesser som till exempel rutiner, fördelning av uppgifter och behovet av kunskaper är förutsättningar för att aktiviteterna ska kunna bedrivas och genomföras på bästa sätt. Under året inträffade totalt 45 olyckor, varav 7 olyckor medförde frånvaro. Sjukfrånvaron har sjunkit något de senaste åren och var cirka 3,0 % under 2021. Sjukfrånvaron avser all anställd personal, både tillsvidareanställd och visstidsanställd personal.

### **Väsentliga händelser efter räkenskapsårets slut**

Höjning av avgifter för vatten, elnät och återvinning gäller från och med den 1 januari 2022. För återvinningsverksamheten sker ingen prishöjning totalt, däremot högs den fasta avgiften och den rörliga avgiften sänks. Brukningsavgiften för vatten- och avloppstjänster höjs med 6%. Anläggningsavgiften för vatten och avlopp höjs med 3,6 %. Anläggningsavgiften ska täcka kostnaderna för utbyggnad av ledningsnätet fram till fastighet. Elnätstaxan höjs med 2%. Prisnivån för fjärrvärme höjs med 2% på effekt- och fasta avgifter från 1 februari 2022.

Insamling och återvinning av tidningar och kontorspapper blir ett kommunalt ansvar från 1 januari. Eskilstuna Energi och Miljö tar över insamlingen av tidningar från förpacknings- och tidningsinsamlingen. Kostnaden för tidningsinsamlingen kommer att täckas av den fasta avgiften.

Under inledningen av året har de volatila och höga elpriserna fortsatt. Även om priserna inte är lika höga som under december månad är de något högre än november månad. Bedömningen är att det finns stor risk för negativa resultat för Eskilstuna Strängnäs Elförsäljnings AB under de kalla månaderna, om det blir ett högt eluttag från kunderna.

### **Förväntad framtida utveckling samt väsentliga risker och osäkerhetsfaktorer**

Det för Eskilstuna Energi och Miljö AB och SEVAB Strängnäs Energi AB gemensamma driftbolaget, Eskilstuna Strängnäs Energi och Miljö AB, har varit verksamt sedan 2014. Bolaget ska hantera all operativ verksamhet åt ägarbolagen och huvudmotivet för detta upplägg är att genom stordriftsfördelar förbättra bolagens resultat.

### **Intäktsreglering**

Företaget påverkas i hög grad av Energimarknadsinspektionens intäktsreglering, som styr bolagets möjligheter att ta betalt av sina elnätskunder. Förändringar i förhandsregleringen innebär en risk att bolagets ekonomiska situation framöver påverkas. Fortfarande råder osäkerhet vad gäller intäktsramen för perioden 2020-2023. eftersom det pågående domstolsärendet om intäktsregleringens utformning ännu inte är slutligt avgjort. Företagets bedömning är att planerade intäkter för år 2020-2023 med marginal ryms inom EEM:s intäktsram under förutsättning att EEM får tillgodoräkna sig underuttaget från reglerperioden 2012-2015.

### **Energi**

Samverkan sker med extern part kring ny produktionsanläggning för biogas.

Strategiskt beslut om livstidsförlängning av huvudproduktion är genomlyst och visar fortsatt på att beslut är rätt jämfört med relevant alternativ, nytt KVV. Livstidsförlängning av huvudproduktion kommer att ske i femårscykler till ett bedömt investeringsbehov av totalt cirka 550 Mkr. De närmaste fem åren kommer cirka 150 Mkr att investeras i produktionsanläggningarna.



### **Vatten och Avlopp**

VA har tagit fram en strategisk plan för utveckling av VA-anläggningar för perioden 2020-2035. Uppgradering och förnyelse av VA-verken och ledningsnätet kommer att vara i fokus under flera år framöver. Prioriterade uppgifter är att förstärka och uppgradera befintliga VA-anläggningar så att de klarar dagens och framtidens behov vad gäller kapacitet och kvalitet samt VA-utbyggnad i nya områden och exploateringar.

### **Återvinning**

Under 2019 beslutade styrelsen att investera i en jordsorteringsanläggning. Syftet var dels att kunna erbjuda ett lokalt mottagande av schaktmassor, dels att genom sortering möjliggöra att stor del av massorna kan återanvändas och en mindre del behöver läggas på deponi. Beslutet har godkänts av Eskilstuna Kommunföretag AB och under våren 2020 godkändes investeringen av kommunfullmäktige. Under planeringen av projektet kallad Våtsikt och ny deponi har bedömningen av kostnaden för projekten medfört att nytt investeringsbeslut för projektet behöver fattas av kommunfullmäktige första kvartalet 2021.

Förstudie kring textiliersortering startas upp för att belysa affärsmöjligheter kring detta område.

### **Eskilstuna Energi och Miljö Elnät AB**

Företaget fortsätter med omfattande satsningar på förnyelse och förstärkning av elnätet. Det pågår en kraftig expansion inom EEMs nätområde, vilket innebär en kraftig ökning av nyanslutningar. Bolaget planerar omfattande investeringar i anläggningar för att höja nätets kapacitet och minska risken för väderrelaterade avbrott. Det medför ökade kapitalkostnader för verksamheten.

### **Eskilstuna Strängnäs Elförsäljning AB**

Fortsatt hård konkurrens kännetecknar elmarknaden och den förväntas fortsätta i framtiden. Övergången till elhandlarcentrisk modell har skjutits upp och tidpunkten för denna förändring är nu oklar, om den ens blir av.

Vi tror på en fortsatt ökad försäljningsvolym med anledning av fortsatt inflyttning till vårt marknadsområde och den ökade elanvändningen som följer med en fortsatt elektrifiering av transporter och industri, som en del av omställningen till ett fossilfritt samhälle.

### **Risker**

#### **Risk i beroendet av lagstiftning och nationella beslut**

Koncernens verksamhet är i hög grad beroende av lagstiftning och annan nationell reglering. Inom flera verksamhetsområden finns risk för förändrade förutsättningar vilka kan komma att påverka bolagets ekonomiska situation framöver.

#### **Anläggningsrisk**

Koncernens anläggningar har alla en stor betydelse för att kunna leverera tjänster med hög kvalitet. För att säkerställa anläggningarnas funktion och driftssäkerhet arbetar koncernen aktivt med löpande och förebyggande underhåll, successiva förnyelseinvesteringar och aktivt försäkringsskydd för att minimera anläggningsrisken.

Det förebyggande underhållet fokuserar på att bevara anläggningarna i ett bra skick så att de ger god drift- och personsäkerhet. Det planerade underhållet styrs av anläggningens tillstånd och lagkrav.

#### **Kreditrisk**

Kreditriskerna hänförliga till kundfordringar hanteras i den operativa organisationen. Kundkreditrisken regleras genom av styrelsen beslutad kreditpolicy. Policyn säkerställer rutiner för att uppnå en hög grad av kontroll och därmed en minimerad risk för bolaget i kundkredithanteringen. Ytterst syftar policyn till att begränsa kundförlusternas storlek.

### **Finansiell risk och likviditetsrisk**

Sedan 2018 finns ett partneravtal med Vattenfall för hela elhandeln. Partneravtalet innebär att uttag av el betalas månadsvis i efterskott till Vattenfall och att all prissättning sker i SEK. Vattenfall bedöms vara en stabil motpart som kommer finnas kvar under hela den tidsperiod som avtalen gäller. Genom att prissäkra i svenska kronor är valutarisken flyttad till elleverantören. Avtalet har väsentligt minskat valutarisk, motpartsrisk och likviditetsrisk.

Likviditetsrisken reduceras genom att Eskilstuna kommuns internbank garanterar koncernen likviditet utifrån upprättade lånebehovsprognoser. Ränterisken hanteras av internbanken genom att ränteförfallen i skuldportföljen sprids ut över tid enligt den finanspolicy som finns för Eskilstuna kommunföretagskoncern.

### **Risker i elhandeln - prisrisk**

ESEF:s försäljning av el till slutkunder sker till både rörliga och fasta priser, samt en mix av dessa. ESEF köper el på elbörsen, Nord Pool Spot. Priset på el varierar för varje timme av dygnet, det s k spotpriset. Spotpriset sätts genom köp- och säljbud och det är vanligt med stora prisvariationer. För att minska prisrisken i ESEFs behov av el, köper ESEF el på terminer. Det är framförallt det förväntade eluttaget som ESEF säljer till fast pris som köps på termin. Terminshandel med el innebär i detta fall att ESEF ingår finansiella kontrakt som sedan, längre fram, avräknas mot Nordpols elspotpris.

### **Risker i elhandeln - profilrisk**

Vid prissäkring av el väljer man hur stor volym som ska säkras. Men den faktiska elförbrukningen kommer alltid att skilja något mot den volym som är prissäkrad. Om ESEF måste köpa till mer än den volym som är prissäkrad får bolaget betala gällande timpris på el, dvs spotpriset. Om den verkliga förbrukningen blir lägre säljs överskottselen till spotpriset.

En stor del av elförbrukningen i Sverige används för elvärme, vilket innebär att temperatursvängningar påverkar efterfrågan och därmed spotpriset. Det innebär bland annat att det kan bli kostsamt att köpa till mer el när det är kallt ute, eller att sälja av överskottsel när det är varmt ute. Det är därför viktigt att ha en förbrukningsprognos som stämmer relativt väl med den beräknade elförbrukningen. Det finns en prognososäkerhet avseende slutkundernas uttag av el såväl inom dygn som över period. Bolaget hanterar risken genom att löpande göra prognoser för förbrukningen av el baserat på kundernas förbrukningshistorik.

### **Risker i elhandeln - volymrisk**

Försäljningsbolaget prissätter slutkundsavtal med utgångspunkt från kundernas förbrukningshistorik och kostnad för avvikande volymer mellan timmar och dagar under månaden.

Prissättningen strävar efter en acceptabel avvägning mellan marginal och marknadsandel enligt aktuell budget och den strategi för elhandel som styrelsen beslutat om.

Under det senaste året har försäljningsbolaget sett stora kostnadsökningar jämfört med tidigare år som beror på alltmer volatila priser mellan timmar under dygnet och mellan dygn under månader.

Profilkostnaden är den merkostnad som uppstår för att prissäkring sker med en jämn förbrukning under dygnet och månaden, medan all förbrukning som avviker från den jämna och prissäkrade volymen sker till spotpris. Att eluttaget inte sker jämnt fördelat under dygnets alla timmar och dagar medför en så kallad profilkostnad. De höga och volatila elpriserna har medfört att profilkostnaden har ökat väsentligt, och därmed har lönsamheten för verksamheten försämrats under månader med extremt höga och volatila priser.

För att hantera risken för ökade profilkostnader höjs riskpåslaget vid prissättning till kund vid omteckning av avtal. I vissa fall omförhandlas också avtal och villkor justeras.

### **Lokal effektbrist**

För EEMs elnät finns stor risk att det kommer bli en lokal effektbrist med tanke på den kraftiga expansion som sker i regionen. Redan idag är det svårt att möta större förfrågningar på effekt från företag som vill bygga nytt eller bygga ut. Aktiva åtgärder pågår inom EEM i samarbete med andra aktörer inom kommunen i ett gemensamt projekt kallat "EffektOptimering Eskilstuna" som syftar att hitta lokala åtgärder som underlättar effektsituationen.

### **IT- och informationssäkerhetsrisk**

Riskenivån inom IT bedöms som relativt hög. I kombination med ständigt nya/förändrade cyberhot och ökande digitalisering är fortsatt hantering av IT-risker verksamhetskritiskt av flera skäl.

### **Övriga risker**

Affärsområdena genomför risk- och sårbarhetsanalys och företaget kommer att fortsätta arbeta med riskreducerande åtgärder och kontinuitetsplaner.

### **Hållbarhetsrapport**

Hållbarhetsredovisning som även omfattar Eskilstuna Energi och Miljö AB upprättas av Eskilstuna Kommunföretag AB. Den finns tillgänglig på [www.eakf.se](http://www.eakf.se) eller [www.eem.se](http://www.eem.se).

### **Tillstånds- eller anmälningspliktig verksamhet enligt miljöbalken**

Bolaget bedriver åtta anläggningar som är tillståndspliktiga enligt miljöbalken samt 22st anmälningspliktiga anläggningar. Eskilstuna Energi och Miljö AB inklusive dotterföretag är miljöcertifierade enligt ISO 14001 sedan december 2002.

### **Energi**

Fyra tillståndspliktiga och åtta anmälningspliktiga anläggningar avser värme- och kraftvärmeverk samt fordonsgasmack. Denna verksamhet påverkar miljön främst genom utsläpp till luft.

### **Vatten och Avlopp**

Ett tillståndspliktigt och fyra anmälningspliktiga anläggningar avser behandling av spillvatten från hushåll och företag. Det finns även sex anmälningspliktiga dagvattenanläggningar. Denna verksamhet påverkar miljön främst genom utsläpp till vatten och luft. Samtliga avloppsreningsanläggningar klarar villkoren i tillstånden.

För uttag av vatten till produktion av dricksvatten finns ett tillstånd och fyra anmälningspliktiga vattenverk. Denna verksamhet påverkar miljön främst genom utsläpp till vatten och luft.

### **Återvinning**

Två tillståndspliktiga anläggningar. Denna verksamhet påverkar miljön främst genom utsläpp till mark, luft och vatten.

Försöket med sluttäckning som påbörjades 2006 är som metod godkänd av Miljö- och räddningstjänstförvaltningen. I konstruktionen används bland annat aska från kraftvärmeverket och rötslam från Ekeby reningsverk.

### **Eskilstuna Strängnäs Energi och Miljö AB**

Dotterbolaget Eskilstuna Strängnäs Energi och Miljö AB har tillstånd till drift av två tillståndspliktiga anläggningar och tre anmälningspliktiga anläggningar. Denna verksamhet påverkar miljön främst genom utsläpp till mark, luft och vatten.

### Flerårsöversikt (tkr)

<b>Koncernen</b>	<b>2021</b>	<b>2020</b>	<b>2019</b>	<b>2018</b>	<b>2017</b>
Nettoomsättning	2 214 275	1 777 694	1 820 301	1 708 350	1 589 395
Resultat efter finansiella poster	219 668	175 239	167 306	149 224	182 238
Balansomslutning	4 353 941	3 911 949	3 655 785	3 300 875	3 205 811
Antal anställda	585	573	575	569	548
Soliditet (%)	23,5	25,2	26,0	28,3	26,4
Avkastning på totalt kap. (%)	5,9	5,2	5,4	5,2	6,5
Avkastning på eget kap. (%)	17,4	14,2	14,0	13,1	17,3
<b>Moderbolaget</b>	<b>2021</b>	<b>2020</b>	<b>2019</b>	<b>2018</b>	<b>2017</b>
Nettoomsättning	1 109 982	927 402	975 581	953 995	904 609
Resultat efter finansiella poster	154 807	85 388	84 582	97 802	121 660
Balansomslutning	3 362 778	3 068 971	2 925 635	2 691 758	2 678 014
Soliditet (%)	27,1	28,8	29,0	31,0	28,5

För definitioner av nyckeltal, se Redovisnings- och värderingsprinciper.

### Förslag till vinstdisposition

Styrelsen föreslår att till förfogande stående vinstmedel (kronor):

balanserad vinst	26 960
årets vinst	41 662 066
	<b>41 689 026</b>
disponeras så att	
till aktieägare utdelas (4 160 kronor per aktie)	41 600 000
i ny räkning överföres	89 026
	<b>41 689 026</b>

Styrelsen föreslås bemyndigas att besluta om tidpunkt då utdelningen skall betalas.

Styrelsen anser att förslaget är förenligt med försiktighetsregeln i 17 kap. 3 § aktiebolagslagen enligt följande redogörelse: Styrelsens uppfattning är att vinstutdelningen är försvarlig med hänsyn till de krav verksamhetens art, omfattning och risk ställer på storleken på det egna kapitalet, bolagets konsolideringsbehov, likviditet och ställning i övrigt.

Koncernens och moderbolagets resultat och ställning i övrigt framgår av efterföljande resultat- och balansräkningar samt kassaflödesanalyser med noter.

<b>Koncernens</b>	Not	2021-01-01	2020-01-01
<b>Resultaträkning</b>		-2021-12-31	-2020-12-31
tkr			
Nettoomsättning	2, 3	2 214 275	1 783 846
Aktiverat arbete för egen räkning		32 331	34 137
Andelar i intresseföretags resultat		0	1 225
Övriga rörelseintäkter		21 062	21 693
		<b>2 267 668</b>	<b>1 840 901</b>
<b>Rörelsens kostnader</b>			
Råvaror och förnödenheter		-742 753	-473 474
Övriga externa kostnader	4, 5	-679 793	-591 807
Personalkostnader	6	-408 037	-385 678
Avskrivningar och nedskrivningar av materiella och immateriella anläggningstillgångar		-197 058	-190 080
Övriga rörelsekostnader	7	-223	-398
		<b>-2 027 864</b>	<b>-1 641 437</b>
<b>Rörelseresultat</b>	2	<b>239 804</b>	<b>199 464</b>
<b>Resultat från finansiella poster</b>			
Resultat från andelar i intresseföretag och gemensamt styrda företag	8	-22	0
Övriga ränteintäkter och liknande resultatposter		3 009	2 927
Räntekostnader och liknande resultatposter	9	-23 123	-21 000
		<b>-20 136</b>	<b>-18 073</b>
<b>Resultat efter finansiella poster</b>		<b>219 668</b>	<b>181 391</b>
Lämnade koncernbidrag		-94 500	-47 500
<b>Resultat före skatt</b>		<b>125 168</b>	<b>133 891</b>
Skatt på årets resultat	10	-13 424	-28 500
Årets resultat		111 744	105 391
Hänförligt till moderföretagets aktieägare		118 093	102 560
Hänförligt till innehav utan bestämmande inflytande		-6 349	2 831

<b>Koncernens</b>	<b>Not</b>	<b>2021-12-31</b>	<b>2020-12-31</b>
<b>Balansräkning</b>			
tkr			
<b>TILLGÅNGAR</b>			
<b>Anläggningstillgångar</b>			
<b>Immateriella anläggningstillgångar</b>			
Datorprogram	11	16 199	21 758
Ledningsrätter	12	1 243	0
		<b>17 442</b>	<b>21 758</b>
<b>Materiella anläggningstillgångar</b>			
Byggnader och mark	13	412 311	425 834
Maskiner och andra tekniska anläggningar	14	2 579 806	2 435 802
Inventarier, verktyg och installationer	15	147 451	148 984
Pågående nyanläggningar och förskott avseende materiella anläggningstillgångar	16	414 655	293 907
		<b>3 554 223</b>	<b>3 304 527</b>
<b>Finansiella anläggningstillgångar</b>			
Andelar i intresseföretag och gemensamt styrda företag		0	9 835
Andra långfristiga värdepappersinnehav		120	120
Andra långfristiga fordringar	17	128 201	134 602
		<b>128 321</b>	<b>144 557</b>
<b>Summa anläggningstillgångar</b>		<b>3 699 986</b>	<b>3 470 842</b>
<b>Omsättningstillgångar</b>			
<b>Varulager m m</b>			
Råvaror och förnödenheter		69 282	82 754
Lager av elcertifikat/utsläppsrätter		11 130	7 477
		<b>80 412</b>	<b>90 231</b>
<b>Kortfristiga fordringar</b>			
Kundfordringar		126 663	94 033
Fordringar hos koncernföretag		41 952	35 041
Aktuella skattefordringar		15 071	0
Övriga kortfristiga fordringar		118 089	43 431
Förutbetalda kostnader och upplupna intäkter	18	268 454	174 856
		<b>570 229</b>	<b>347 361</b>
Kassa och bank		3 314	3 515
		<b>3 314</b>	<b>3 515</b>
<b>Summa omsättningstillgångar</b>		<b>653 955</b>	<b>441 107</b>
<b>SUMMA TILLGÅNGAR</b>		<b>4 353 941</b>	<b>3 911 949</b>

## Koncernens

## Balansräkning

tkr

	Not	2021-12-31	2020-12-31
<b>EGET KAPITAL OCH SKULDER</b>			
<b>Eget kapital</b>	19		
<b>Eget kapital hänförligt till moderföretagets aktieägare</b>			
Aktiekapital		10 000	10 000
Övrigt tillskjutet kapital		60 000	60 000
Annat eget kapital inklusive årets resultat		944 833	917 340
<b>Eget kapital hänförligt till moderföretagets aktieägare</b>		<b>1 014 833</b>	<b>987 340</b>
<b>Innehav utan bestämmande inflytande</b>			
Innehav utan bestämmande inflytande		7 156	7 992
<b>Eget kapital hänförligt till minoritetsintresset</b>		<b>7 156</b>	<b>7 992</b>
<b>Summa eget kapital</b>		<b>1 021 989</b>	<b>995 332</b>
<b>Avsättningar</b>			
Avsättningar för pensioner och liknande förpliktelser	20	5 560	6 173
Uppskjutna skatter	21	234 855	228 421
		<b>240 415</b>	<b>234 594</b>
<b>Långfristiga skulder</b>	22		
Skulder till Eskilstuna kommun		2 013 749	1 873 978
Övriga långfristiga skulder	23	176 282	155 750
		<b>2 190 031</b>	<b>2 029 728</b>
<b>Kortfristiga skulder</b>			
Leverantörsskulder		276 423	143 044
Skulder till Eskilstuna kommun		241 219	241 755
Skulder till koncernföretag		94 890	47 467
Aktuella skatteskulder		0	1 221
Övriga kortfristiga skulder		84 255	116 810
Upplupna kostnader och förutbetalda intäkter	24	204 719	101 998
		<b>901 506</b>	<b>652 295</b>
<b>SUMMA EGET KAPITAL OCH SKULDER</b>		<b>4 353 941</b>	<b>3 911 949</b>

## Koncernens rapport över förändringar i eget kapital

tkr

	Aktie- kapital	Övrigt tillskjutet kapital	Balanserad vinst inkl. årets resultat	Summa	Minoritets -intresse	Totalt eget kapital
<b>Ingående eget kapital 2020-01-01</b>	<b>10 000</b>	<b>60 000</b>	<b>872 161</b>	<b>942 161</b>	<b>8 121</b>	<b>950 282</b>
Utdelning			-61 860	-61 860	-2 960	-64 820
Effekt av rättelse av fel - anslutningsavgifter			4 479	4 479	0	4 479
Årets resultat			102 560	102 560	2 831	105 391
<b>Utgående eget kapital 2020-12-31</b>	<b>10 000</b>	<b>60 000</b>	<b>917 340</b>	<b>987 340</b>	<b>7 992</b>	<b>995 332</b>
Utdelning			-90 600	-90 600	-2 812	-93 412
Aktieägartillskott					8 325	8 325
Årets resultat			118 093	118 093	-6 349	111 744
<b>Summa totalresultat</b>			<b>27 493</b>	<b>27 493</b>	<b>-836</b>	<b>26 657</b>
<b>Utgående eget kapital 2021-12-31</b>	<b>10 000</b>	<b>60 000</b>	<b>944 833</b>	<b>1 014 833</b>	<b>7 156</b>	<b>1 021 989</b>



## Koncernens

## Kassaflödesanalys

tkr

	Not	2021-01-01 -2021-12-31	2020-01-01 -2020-12-31
<b>Den löpande verksamheten</b>			
Resultat efter finansiella poster	25	219 668	181 391
Justeringar för poster som inte ingår i kassaflödet m.m	26	208 729	221 241
Betald skatt		-23 282	-21 367
<b>Kassaflöde från den löpande verksamheten före förändringar av rörelsekapital</b>		<b>405 115</b>	<b>381 265</b>
<b>Kassaflöde från förändringar i rörelsekapital</b>			
Förändring av varulager och pågående arbeten		9 819	-7 225
Förändring av kortfristiga fordringar		-199 154	6 736
Förändring av kortfristiga skulder		199 175	-26 427
<b>Kassaflöde från den löpande verksamheten</b>		<b>414 955</b>	<b>354 349</b>
<b>Investeringsverksamheten</b>			
Investeringar i immateriella anläggningstillgångar		-2 121	-16 032
Investeringar i materiella anläggningstillgångar		-441 196	-439 583
Försäljning av materiella anläggningstillgångar		1 419	2 108
Försäljning av finansiella anläggningstillgångar		15 896	5 981
<b>Kassaflöde från investeringsverksamheten</b>		<b>-426 002</b>	<b>-447 526</b>
<b>Finansieringsverksamheten</b>			
Upptagna lån		151 758	241 238
Utbetald utdelning		-93 412	-64 820
Lämnade koncernbidrag		-47 500	-83 433
<b>Kassaflöde från finansieringsverksamheten</b>		<b>10 846</b>	<b>92 985</b>
<b>Årets kassaflöde</b>		<b>-201</b>	<b>-192</b>
<b>Likvida medel vid årets början</b>			
Likvida medel vid årets början		3 515	3 707
<b>Likvida medel vid årets slut</b>		<b>3 314</b>	<b>3 515</b>

## Moderbolagets Resultaträkning

tkr

	Not	2021-01-01 -2021-12-31	2020-01-01 -2020-12-31
<b>Rörelsens intäkter</b>			
Nettoomsättning	2, 3	1 109 982	927 402
Övriga rörelseintäkter		10 237	8 702
		<b>1 120 219</b>	<b>936 104</b>
<b>Rörelsens kostnader</b>			
Råvaror och förnödenheter		-282 169	-200 765
Övriga externa kostnader	4, 5	-540 761	-518 185
Personalkostnader	6	-136	-626
Av- och nedskrivningar av materiella och immateriella anläggningstillgångar		-134 448	-126 762
Övriga rörelsekostnader	7	-217	-596
		<b>-957 731</b>	<b>-846 934</b>
<b>Rörelseresultat</b>	2, 27	<b>162 488</b>	<b>89 170</b>
<b>Resultat från finansiella poster</b>			
Resultat från andelar i koncernföretag	28	-7 614	4 788
Resultat från andelar i intresseföretag	8	9 671	0
Övriga ränteintäkter och liknande resultatposter		6 344	6 145
Räntekostnader och liknande resultatposter	9	-16 082	-14 715
		<b>-7 681</b>	<b>-3 782</b>
<b>Resultat efter finansiella poster</b>		<b>154 807</b>	<b>85 388</b>
Bokslutsdispositioner	29	-115 771	28 669
<b>Resultat före skatt</b>		<b>39 036</b>	<b>114 057</b>
Skatt på årets resultat	10	2 626	-23 438
<b>Årets resultat</b>		<b>41 662</b>	<b>90 619</b>

## Moderbolagets Balansräkning

tkr

Not                      2021-12-31                      2020-12-31

### TILLGÅNGAR

#### Anläggningstillgångar

##### *Immateriella anläggningstillgångar*

Datorprogram	11	0	0
Ledningsrätter	12	999	0
		<b>999</b>	<b>0</b>

##### *Materiella anläggningstillgångar*

Byggnader och mark	13	315 699	326 867
Maskiner och andra tekniska anläggningar	14	1 942 400	1 838 950
Inventarier, verktyg och installationer	15	28 640	29 418
Pågående nyanläggningar och förskott avseende materiella anläggningstillgångar	16	353 303	254 845
		<b>2 640 042</b>	<b>2 450 080</b>

##### *Finansiella anläggningstillgångar*

Andelar i koncernföretag	30, 31	88 729	82 168
Fordringar hos koncernföretag		111 691	111 691
Andelar i intresseföretag		0	142
Andra långfristiga värdepappersinnehav		120	120
Uppskjuten skattefordran	21	7 777	0
Andra långfristiga fordringar	17	11 569	11 783
		<b>219 886</b>	<b>205 904</b>
<b>Summa anläggningstillgångar</b>		<b>2 860 927</b>	<b>2 655 984</b>

#### Omsättningstillgångar

##### *Varulager m m*

Råvaror och förnödenheter		55 865	68 519
Elcertifikat och Utsläppsrätter		10 943	7 392
		<b>66 808</b>	<b>75 911</b>

##### *Kortfristiga fordringar*

Kundfordringar		123 588	92 736
Fordringar hos koncernföretag		69 146	82 489
Aktuella skattefordringar		8 308	0
Övriga kortfristiga fordringar		4 211	379
Förutbetalda kostnader och upplupna intäkter	18	229 419	160 900
		<b>434 672</b>	<b>336 504</b>

##### *Kassa och bank*

		371	572
<b>Summa omsättningstillgångar</b>		<b>501 851</b>	<b>412 987</b>

### SUMMA TILLGÅNGAR

**3 362 778                      3 068 971**

**Moderbolagets  
Balansräkning**

tkr

Not                      2021-12-31                      2020-12-31

**EGET KAPITAL OCH SKULDER**

<b>Eget kapital</b>	19, 32		
<i>Bundet eget kapital</i>			
Aktiekapital		10 000	10 000
Reservfond		50 000	50 000
		<b>60 000</b>	<b>60 000</b>
<i>Fritt eget kapital</i>			
Balanserad vinst		27	8
Årets resultat		41 662	90 619
		<b>41 689</b>	<b>90 627</b>
<b>Summa eget kapital</b>		<b>101 689</b>	<b>150 627</b>
<b>Obeskattade reserver</b>	33	1 020 667	925 297
<b>Avsättningar</b>			
Avsättning för pensioner och liknande förpliktelser	20	5 560	6 173
Uppskjutna skatter	21	0	1 826
<b>Summa avsättningar</b>		<b>5 560</b>	<b>7 999</b>
<b>Långfristiga skulder</b>	22		
Skulder till Eskilstuna kommun		1 490 000	1 505 000
Övriga långfristiga skulder	23	175 761	155 144
<b>Summa långfristiga skulder</b>		<b>1 665 761</b>	<b>1 660 144</b>
<b>Kortfristiga skulder</b>			
Leverantörsskulder		40 042	15 644
Skulder till Eskilstuna kommun		285 516	177 151
Skulder till koncernföretag		191 998	82 840
Aktuella skatteskulder		0	4 621
Övriga kortfristiga skulder		16 407	23 378
Upplupna kostnader och förutbetalda intäkter	24	35 138	21 270
<b>Summa kortfristiga skulder</b>		<b>569 101</b>	<b>324 904</b>
<b>SUMMA EGET KAPITAL OCH SKULDER</b>		<b>3 362 778</b>	<b>3 068 971</b>

## Moderbolagets rapport över förändringar i eget kapital

tkr

	<b>Aktie- kapital</b>	<b>Bundna reserver</b>	<b>Fritt eget kapital</b>	<b>Summa eget kapital</b>
<b>Ingående eget kapital 2020-01-01</b>	<b>10 000</b>	<b>50 000</b>	<b>61 868</b>	<b>121 868</b>
Utdelning			-61 860	-61 860
Årets resultat			90 619	90 619
<b>Utgående eget kapital 2020-12-31</b>	<b>10 000</b>	<b>50 000</b>	<b>90 627</b>	<b>150 627</b>
Utdelning			-90 600	-90 600
Årets resultat			41 662	41 662
<b>Summa totalresultat</b>			<b>-48 938</b>	<b>-48 938</b>
<b>Utgående eget kapital 2021-12-31</b>	<b>10 000</b>	<b>50 000</b>	<b>41 689</b>	<b>101 689</b>

## Moderbolagets Kassaflödesanalys

tkr

	Not	2021-01-01 -2021-12-31	2020-01-01 -2020-12-31
<b>Den löpande verksamheten</b>			
Resultat efter finansiella poster	25	154 807	85 388
Justeringar för poster som inte ingår i kassaflödet	26	144 580	159 304
Betald skatt		-19 906	-20 366
<b>Kassaflöde från den löpande verksamheten före förändring av rörelsekapital</b>		<b>279 481</b>	<b>224 326</b>
<b>Kassaflöde från förändring av rörelsekapitalet</b>			
Förändring av varulager och pågående arbete		9 103	-10 063
Förändring av kortfristiga fordringar		-100 285	47 406
Förändring av kortfristiga skulder		77 915	-30 300
<b>Kassaflöde från den löpande verksamheten</b>		<b>266 214</b>	<b>231 369</b>
<b>Investeringsverksamheten</b>			
Investeringar i immateriella anläggningstillgångar		-1 011	0
Investeringar i materiella anläggningstillgångar		-324 398	-299 466
Försäljning av finansiella anläggningstillgångar		9 813	0
<b>Kassaflöde från investeringsverksamheten</b>		<b>-315 596</b>	<b>-299 466</b>
<b>Finansieringsverksamheten</b>			
Upptagna lån		102 543	137 023
Utbetald utdelning		-90 600	-61 860
Netto erhållna/lämnade koncernbidrag		37 238	-7 165
<b>Kassaflöde från finansieringsverksamheten</b>		<b>49 181</b>	<b>67 998</b>
<b>Årets kassaflöde</b>		<b>-201</b>	<b>-99</b>
<b>Likvida medel vid årets början</b>			
Likvida medel vid årets början		572	671
<b>Likvida medel vid årets slut</b>		<b>371</b>	<b>572</b>

## Noter

tkr

### Not 1 Redovisnings- och värderingsprinciper

#### Allmänna upplysningar

Årsredovisningen och koncernredovisningen är upprättad i enlighet med årsredovisningslagen och BFNAR 2012:1 Årsredovisning och koncernredovisning (K3).

Företaget gör en rättelse av fel för tidigare års redovisning av anslutningsavgifter i det helägda dotterbolaget Eskilstuna Energi och Miljö Elnät AB enligt information i stycket nedan. I övrigt är redovisningsprinciperna oförändrade jämfört med föregående år.

#### Rättelser av fel

Koncernens helägda dotterbolag Eskilstuna Energi och Miljö Elnät AB har under åren 2018 till 2020 periodiserat anslutningsavgifter för anslutningar större än 63 A. Vid en granskning av skattemyndigheten för inkomstår 2019 har skattemyndigheten kommit fram till att den metod som företaget använt för periodisering inte varit förenlig med god redovisningssed. Företaget har accepterat skattemyndighetens bedömning och har därför intäktsfört de skuldförda beloppen och rättat ingående balanser för föregående räkenskapsår med belopp enligt nedan. Detta har påverkat koncernredovisningen för Eskilstuna Energi och Miljö AB med motsvarande belopp.

#### Påverkan resultaträkning

Nettoomsättning	6 152
Uppskjuten skatt	-1 316
Årets resultat	4 836

#### Påverkan balansräkning

Balanserad vinst	4 479
Årets resultat	4 836
Avsättning för uppskjuten skatt	2 554
Långfristig skuld	-11 239
Kortfristig skuld	-630

### Koncernredovisning

#### *Konsolideringsmetod*

Koncernredovisningen har upprättats enligt förvärvsmetoden. Detta innebär att förvärvade verksamheters identifierbara tillgångar och skulder redovisas till marknadsvärde enligt upprättad förvärvsanalys. Överstiger verksamhetens anskaffningsvärde det beräknade marknadsvärdet av de förväntade nettotillgångarna enligt förvärvsanalysen redovisas skillnaden som goodwill.

#### *Dotterföretag*

Koncernredovisningen omfattar, förutom moderföretaget, samtliga företag i vilka moderföretaget direkt eller indirekt har mer än 50 % av röstetalet eller på annat sätt innehar det bestämmande inflytandet och därmed har en rätt att utforma företagets finansiella och operativa strategier i syfte att erhålla ekonomiska fördelar.

Ett dotterföretags intäkter och kostnader tas in i koncernredovisningen från och med tidpunkten för

förvärvet till och med den tidpunkt då moderföretaget inte längre har ett bestämmande inflytande över dotterföretaget.

Minoritetsintresse är den del av dotterföretagets resultat och nettotillgångar i koncernredovisningen hänförliga till egetkapitalinstrument som inte, direkt eller indirekt genom dotterföretag, ägs av moderföretaget.

Minoritetsintresse redovisas i koncernens balansräkning som en särskild post inom koncernens egna kapital. Redovisningen tar sin utgångspunkt i koncernen som en enhet enligt den så kallade enhetsteorin. Samtliga tillgångar som koncernen har bestämmande inflytande över inkluderas i koncernens balansräkning, även de som delvis har andra ägare. Minoritetens andel av resultatet efter skatt redovisas separat som minoritetsandel.

Förvärv och avyttring av minoritetsandelar redovisas inom eget kapital.

#### ***Intresseföretagsredovisning***

Som intresseföretag räknas sådana företag där företaget har ett betydande men inte bestämmande inflytande. Ett betydande inflytande anses normalt föreligga när företaget äger minst 20 % men inte mer än 50 % av rösterna i ett annat företag.

#### ***Redovisning av intresseföretag***

Innehav i intresseföretag redovisas i koncernredovisningen enligt kapitalandelsmetoden. Det innebär att en förvärvsanalys upprättas och eventuella över- eller undervärden identifieras. Det koncernmässiga värdet på andelen påverkas under innehavstiden genom avskrivningar på övervärden eller återföring av undervärden. Andelsvärdet påverkas även av resultatandelen i intresseföretaget under innehavstiden, justerat för internvinster och övriga koncernmässiga justeringar. Erhållna utdelningar reducerar det koncernmässiga värdet.

Andel i intresseföretagets resultat efter skatt redovisas på egen rad och påverkar koncernens rörelseresultat.

#### ***Transaktioner mellan koncernföretag***

Koncerninterna fordringar och skulder samt transaktioner mellan koncernföretag liksom orealiserade vinster elimineras i sin helhet. Orealiserade förluster elimineras också såvida inte transaktionen motsvarar ett nedskrivningsbehov.

Förändring av internvinst under räkenskapsåret har eliminerats i koncernresultaträkningen.

#### ***Intäktsredovisning***

Intäkter har tagits upp till verkligt värde av vad som erhållits eller kommer att erhållas och redovisas i den omfattning det är sannolikt att de ekonomiska fördelarna kommer att tillgodogöras bolaget och intäkterna kan beräknas på ett tillförlitligt sätt.

För uppdrag på löpande räkning redovisas inkomsten som är hänförlig till ett utfört uppdrag som intäkt i takt med att arbetet utförs.

#### ***Anslutningsavgifter exklusive VA-verksamhet***

Avgifter för anslutning till nät för el, värme, bredband eller fjärrkyla intäktsredovisas vid tidpunkten för anslutningen till den del som inte avser att täcka framtida åtaganden. Eventuella avgiftsdelar som avser framtida åtaganden intäktsredovisas i den takt som åtagandet minskar enligt avtalet med kunden.



### **Anläggningsavgifter i VA-verksamhet**

Från och med 2011 periodiseras anläggningsavgifterna för VA-verksamheten i enlighet med den utvecklade praxisen hos VA-branschen. Periodiseringen sker enligt nedan:

År 1: 10 % för administrationskostnader och 1/50 av resterande 90 %. Totalt intäktsförs 11,8 % år 1. År 2-50: 1,8 % intäktsförs årligen.

Det är inte praktiskt genomförbart att räkna om jämförelseåren. Räkenskapsuppgifterna finns inte för hela 50-årsperioden varför tillämpningen av redovisningsprincipen gäller från räkenskapsåret 2011 och framåt.

### **Skuld för överskott i VA-verksamhet**

Affärsområde VA redovisar för räkenskapsåret 2021 ett underskott om 8,8 Mkr.

VA-verksamheten regleras i Vattentjänstlagen och enligt den så är självkostnadsprincipen styrande. Om kunderna under räkenskapsåret fakturerats mer än de nödvändiga kostnaderna uppstår ett "överuttag". Ett överuttag kan nyttjas för täckande av högst tre år gamla underuttag, fonderas för framtida nyinvesteringar eller återbetalas till kunderna inom tre år. I förekommande fall är den i va-särredovisningen redovisade investeringsfonden och ackumulerade skulden för övrigt överuttag legalt att betrakta som skulder till kundkollektivet.

Fr o m bokslutet 2015 behandlas överskottet som skuld till kund (VA-kollektivet). Av tidigare års överskott bedöms hela skulden vara kortfristig och regleras genom att VA-verksamheten beräknas gå med underskott 2022. Den upplösta reserveringen för att täcka 2021 års underskott om 8,8 Mkr har i resultaträkningen redovisats som en ökning av nettoomsättningen.

## Redovisningsprinciper för enskilda balansposter

### Immateriella tillgångar

Företaget redovisar internt upparbetade immateriella anläggningstillgångar enligt kostnadsföringsmodellen. Det innebär att samtliga utgifter som avser framtagandet av en internt upparbetad immateriell anläggningstillgång kostnadsförs direkt när de uppkommer.

Utgifter för förvärvade system och programvaror och därtill hörande nedlagt eget arbete balanseras som immateriell tillgång och redovisas till anskaffningsvärdet minskat med avskrivningar. Balanserade utgifter för förvärvade system och programvaror skrivs av linjärt över nyttjandeperioden, dock högst 5 år.

Utgifter för ledningsrätter redovisas till anskaffningsvärdet minskat med avskrivningar.

### Anläggningstillgångar

Immateriella och materiella anläggningstillgångar redovisas till anskaffningsvärde minskat med ackumulerade avskrivningar enligt plan och eventuella nedskrivningar.

Avskrivning sker linjärt över den förväntade nyttjandeperioden med hänsyn till väsentligt restvärde. Följande avskrivningsprocent tillämpas:

#### *Immateriella anläggningstillgångar*

Förvärvade programvaror	20 %
Ledningsrätter	2-5 %

#### *Materiella anläggningstillgångar*

Byggnader	2-5 %
Markanläggningar	3-10 %
Mottagnings- och fördelningsstationer	2,5-10 %
Lågspänningskablar	2,5 %
Högspänningskablar	2,5 %
Nätstationer, ställverk och trafo	2,5 %
Fibernät	5-10 %
Rörsnät för vatten och avlopp	2 %
Rörsnät för fjärrvärme	3 %
Fordon	10-20 %
Övriga maskiner och inventarier	4-33 %

#### *Komponentindelning*

Materiella anläggningstillgångar har delats upp på komponenter när komponenterna är betydande och när komponenterna har väsentligt olika nyttjandeperioder. När en komponent i en anläggningstillgång byts ut, utträngs eventuell kvarvarande del av den gamla komponenten och den nya komponentens anskaffningsvärde aktiveras. Utgifter för löpande reparationer och underhåll redovisas som kostnader.

### ***Nedskrivningar***

När det finns en indikation på att en tillgång eller en grupp av tillgångar minskat i värde görs en bedömning av dess redovisade värde. I de fall det redovisade värdet överstiger det beräknade återvinningsvärdet skrivs det redovisade värdet omedelbart ner till detta återvinningsvärde.

En tidigare nedskrivning av en tillgång återförs när det har skett en förändring i de antaganden som vid nedskrivningstillfället låg till grund för att fastställa tillgångens återvinningsvärde. Det återförda beloppet ökar tillgångens redovisade värde, dock högst till det värde tillgången skulle ha haft (efter avdrag för normala avskrivningar) om ingen nedskrivning gjorts.

### **Finansiella instrument**

Finansiella instrument värderas utifrån anskaffningsvärdet. Instrumentet redovisas i balansräkningen när bolaget blir part i instrumentets avtalsmässiga villkor. Finansiella tillgångar tas bort från balansräkningen när rätten att erhålla kassaflöden från instrumentet har löpt ut eller överförts och bolaget har överfört i stort sett alla risker och förmåner som är förknippade med äganderätten. Finansiella skulder tas bort från balansräkningen när förpliktelserna har reglerats eller på annat sätt upphört.

### ***Andelar i dotterföretag***

Andelar i dotterföretag redovisas till anskaffningsvärde efter avdrag för eventuella nedskrivningar. I anskaffningsvärdet ingår köpeskillingen som erlagts för aktierna samt förvärvskostnader. Eventuella kapitaltillskott läggs till anskaffningsvärdet när de uppkommer.

### ***Andra långfristiga värdepappersinnehav***

Placeringar i värdepapper som är anskaffade med avsikt att innehas långsiktigt har redovisats till sina anskaffningsvärden. Varje balansdag görs bedömning om eventuellt nedskrivningsbehov.

### ***Kundfordringar/kortfristiga fordringar***

Kundfordringar och kortfristiga fordringar redovisas som omsättningstillgångar till det belopp som förväntas bli inbetalt efter avdrag för bedömda osäkra fordringar.

### ***Låneskulder och leverantörsskulder***

Låneskulder och leverantörsskulder redovisas initialt till anskaffningsvärde efter avdrag för transaktionskostnader. Skiljer sig det redovisade beloppet från det belopp som ska återbetalas vid förfallotidpunkten periodiseras mellanskillnaden som räntekostnad över lånets löptid med hjälp av instrumentets effektivränta. Härigenom överensstämmer vid förfallotidpunkten det redovisade beloppet och det belopp som ska återbetalas.

### ***Kvittning av finansiell fordran och finansiell skuld***

En finansiell tillgång och en finansiell skuld kvittas och redovisas med ett nettobelopp i balansräkningen endast då legal kvittningsrätt föreligger samt då en reglering med ett nettobelopp avses ske eller då en samtida avyttring av tillgången och reglering av skulden avses ske.

### ***Nedskrivningsprövning av finansiella anläggningstillgångar***

Vid varje balansdag bedöms om det finns indikationer på nedskrivningsbehov av någon av de finansiella anläggningstillgångarna. Nedskrivning sker om värdenedgången bedöms vara bestående och prövas individuellt.

## **Leasingavtal**

### ***Leasgivare***

Då de ekonomiska risker och fördelar som är förknippade med de leasade tillgångarna har övergått till leasetagaren från ett företag i koncernen klassificeras avtalet som finansiell leasing. Vid det första redovisningstillfället redovisas en fordran i koncernens balansräkning. Direkta utgifter som uppstår i samband med att företaget ingår finansiella leasingavtal fördelas över hela leasingperioden. Vid efterföljande redovisningstillfällen fördelas den finansiella intäkten, som är hänförlig till avtalet, över leasingperioden så att en jämn förräntning erhålls.

Då de ekonomiska risker och fördelar som är förknippade med tillgången inte har övergått till leasetagaren från koncernen klassificeras leasingen som operationell leasing. De tillgångar som koncernen är leasegivare av redovisas som anläggningstillgång eller som omsättningstillgång beroende av när leasingperioden förfaller. Leasingavgiften fastställs årligen och redovisas linjärt över leasingperioden.

### ***Leastagare***

Då de ekonomiska risker och fördelar som är förknippade med de leasade tillgångarna har övergått från leasgivaren till ett företag i koncernen klassificeras avtalet som finansiell leasing. Vid det första redovisningstillfället redovisas en tillgång och skuld i koncernens balansräkning. Vid efterföljande redovisningstillfällen fördelas minimileasingavgifterna på ränta och amortering av skulden enligt effektivräntemetoden. Ränta ska fördelas över leasingperioden genom att belasta varje räkenskapsår med ett belopp som motsvarar en fast räntesats för den under respektive räkenskapsår redovisade skulden. Variabla avgifter ska redovisas som kostnad det räkenskapsår utgifterna uppkommer.

Leasingavtal där de ekonomiska risker och fördelar som är förknippade med de leasade tillgångarna inte har övergått från leasgivaren till ett företag i koncernen klassificeras som operationella leasing. Betalningar, inklusive en första förhöjd hyra, enligt dessa avtal redovisas som kostnad linjärt över leasingperioden.

Moderföretaget redovisar samtliga leasingavtal, såväl finansiella som operationella, som operationella leasingavtal.

## **Varulager**

Varulagret värderas, med tillämpning av först-in-först-ut-principen, till det lägsta av anskaffningsvärdet och nettoförsäljningsvärdet på balansdagen. För homogena varugrupper tillämpas kollektiv värdering.

## **Elcertifikat och utsläppsrätter**

Innehav av elcertifikat och utsläppsrätter anses utgöra lager.

Affärsområde Energi har fram till och med juni 2016 tilldelats elcertifikat för produktion av förnyelsebar el. Dessa har redovisats som nettoomsättning och värderas i första hand till kontrakterat försäljningspris och i andra hand till det lägsta av genomsnittligt marknadspris under produktionsmånaden och marknadspris på balansdagen.

Av bolagets innehav av elcertifikat på balansdagen ingen del värderat till kontrakterat försäljningspris.

Anskaffning av utsläppsrätter för affärsområde Energi verksamhet sker antingen genom köp eller tilldelning. Tilldelade utsläppsrätter erhålls utan vederlag och redovisas till det lägsta av marknadspris vid tilldelningstidpunkten och marknadspris på balansdagen.

Köpta elcertifikat och utsläppsrätter värderas till det lägsta av anskaffningsvärdet och marknadspris på balansdagen.

Kostnaden för att leverera utsläppsrätter motsvarande gjorda utsläpp i affärsområde Energis verksamhet redovisas som kortfristig skuld i Eskilstuna Energi och Miljö AB. Värdering har skett i enlighet med anskaffningen av utsläppsrätter för att uppfylla åtagandet.

Kostnaden för kvotplikten avseende elcertifikat redovisas som kortfristig skuld i Eskilstuna Energi och Miljö Försäljning AB och SEVAB Energiförsäljning AB. Värdering har skett i enlighet med anskaffningen av elcertifikat för att uppfylla kvotplikten.

### **Inkomstskatter**

Total skatt utgörs av aktuell skatt och uppskjuten skatt. Skatter redovisas i resultaträkningen, utom då underliggande transaktion redovisas direkt mot eget kapital varvid tillhörande skatteeffekter redovisas i eget kapital.

#### ***Aktuell skatt***

Aktuell skatt avser inkomstskatt för innevarande räkenskapsår samt den del av tidigare räkenskapsårs inkomstskatt som ännu inte redovisats. Aktuell skatt beräknas utifrån den skattesats som gäller per balansdagen.

#### ***Uppskjuten skatt***

Uppskjuten skatt är inkomstskatt som avser framtida räkenskapsår till följd av tidigare händelser. Redovisning sker enligt balansräkningsmetoden. Enligt denna metod redovisas uppskjutna skatteskulder och uppskjutna skattefordringar på temporära skillnader som uppstår mellan bokförda respektive skattemässiga värden för tillgångar och skulder samt för övriga skattemässiga avdrag eller underskott.

Uppskjutna skattefordringar nettoredovisas mot uppskjutna skatteskulder endast om de kan betalas med ett nettobelopp. Uppskjuten skatt beräknas utifrån gällande skattesats på balansdagen. Effekter av förändringar i gällande skattesatser resultatförs i den period förändringen lagstadsatts. Uppskjuten skattefordran redovisas som finansiell anläggningstillgång och uppskjuten skatteskuld som avsättning.

Uppskjuten skattefordran avseende underskottsavdrag eller andra framtida skattemässiga avdrag redovisas i den omfattning det är sannolikt att avdragen kan avräknas mot framtida skattemässiga överskott.

På grund av sambandet mellan redovisning och beskattning särredovisas inte den uppskjutna skatteskulden som är hänförlig till obeskattade reserver.

### **Avsättningar**

Som avsättning har redovisats förpliktelser gentemot tredje man som är hänförliga till räkenskapsåret eller tidigare räkenskapsår och som på balansdagen antingen är säkra eller sannolika till sin förekomst men oviss till belopp eller till den tidpunkt då de ska infrias.

### **Ersättningar till anställda**

Ersättningar till anställda avser alla former av ersättningar som koncernen lämnar till de anställda. Kortfristiga ersättningar utgörs av bland annat löner, betald semester, betald frånvaro, bonus och ersättning efter avslutad anställning (pension). Kortfristiga ersättningar redovisas som kostnad och en skuld då det finns en legal eller informell förpliktelse att betala ut en ersättning till följd av en tidigare händelse och en tillförlitlig uppskattning av beloppet kan göras.

### ***Pensioner***

I koncernen förekommer såväl avgiftsbestämda som förmånsbestämda pensionsplaner. I avgiftsbestämda planer betalar koncernen fastställda avgifter till ett annat företag och har inte någon legal eller informell förpliktelse att betala något ytterligare även om det andra företaget inte kan uppfylla sitt åtagande. Koncernens resultat belastas för kostnader i takt med att de anställdas tjänster utförts. Koncernen redovisar förmånsbestämda pensionsplaner i enlighet med K3s förenklingsregler. Detta innebär att betalning av pensionspremier redovisas som avgiftsbestämda pensionsplaner och kostnadsförs.

Några av moderbolagets tidigare anställda omfattas av en förmånsbestämd pensionsplan. Denna plan har finansierats i egen regi och koncernen redovisar pensionsskulden enligt den beloppsuppgift som erhålls från KPA.

### ***Ersättningar vid uppsägning***

Ersättningar vid uppsägning utgår då företaget beslutar att avsluta en anställning före den normala tidpunkten för anställningens upphörande eller då en anställd accepterar ett erbjudande om frivillig avgång i utbyte mot sådan ersättning. Om ersättningen inte ger företaget någon framtida ekonomisk fördel redovisas en skuld och en kostnad när företaget har en legal eller informell förpliktelse att lämna sådan ersättning. Ersättningen värderas till den bästa uppskattningen av den ersättning som skulle krävas för att reglera förpliktelsen på balansdagen.

### **Offentliga bidrag**

Bidrag från staten redovisas till verkligt värde när det är rimligt och säkert att bidraget kommer att erhållas och företaget kommer uppfylla de villkor som är förknippade med bidraget. Bidrag avsedda att täcka investeringar i materiella eller immateriella anläggningstillgångar reducerar tillgångarnas anskaffningsvärden och därmed det avskrivningsbara beloppet.

### **Koncernbidrag**

Erhållna och lämnade koncernbidrag redovisas som bokslutsdispositioner.

### **Kassaflödesanalys**

Kassaflödesanalysen upprättas enligt indirekt metod. Det redovisade kassaflödet omfattar endast transaktioner som medfört in- eller utbetalningar.

Som likvida medel klassificerar företaget, förutom kassamedel, disponibla tillgodohavanden hos banker och andra kreditinstitut samt kortfristiga likvida placeringar som är noterade på en marknadsplats och har en kortare löptid än tre månader från anskaffningstidpunkten. Förändringar i spärrade medel redovisas i investeringsverksamheten.

### **Nyckeltalsdefinitioner**

Nettoomsättning

Rörelsens huvudintäkter, fakturerade kostnader, sidointäkter samt intäktskorrigeringar.

Resultat efter finansiella poster

Resultat efter finansiella intäkter och kostnader men före bokslutsdispositioner och skatter.

Balansomslutning

Företagets samlade tillgångar.

Soliditet (%)

Justerat eget kapital (eget kapital och obeskattade reserver med avdrag för uppskjuten skatt) i procent av balansomslutning.

Avkastning på totalt kapital

Resultat före avdrag för räntekostnader i förhållande till genomsnittlig balansomslutning.

Avkastning på justerat eget kapital

Resultat efter finansiella poster med avdrag för skatt enligt aktuell skattesats i förhållande till genomsnittligt justerat eget kapital.

### **Uppskattningar och bedömningar**

Eskilstuna Energi och Miljö AB gör uppskattningar och bedömningar om framtiden. De uppskattningar för redovisningsändamål som blir följden av dessa kommer, definitionsmässigt, sällan att motsvara det verkliga resultatet. De uppskattningar och antaganden som innebär en betydande risk för väsentliga justeringar i redovisade värden för tillgångar och skulder under nästkommande år behandlas i huvudsak nedan.

#### **Effekter av elnätsregleringen**

I koncernen finns elnätsverksamhet som regleras av föreskrifter från Energimarknadsinspektionen. De avgifter som elnätsverksamheten tar ut av sina kunder ligger inom föreskrivna ramar för den nuvarande perioden 2016-2019. Energimarknadsinspektionen har lagt fram ett förslag på justering av intäcksreglering till perioden, 2020-2023 som sannolikt kommer att betyda snävare intäktsram.

#### **Prövning av nedskrivningsbehov för materiella anläggningstillgångar**

Företaget har betydande värden redovisade i balansräkningen avseende materiella anläggningstillgångar. Dessa testas för nedskrivningsbehov i enlighet med de redovisningsprinciper som beskrivs i Not 1 Redovisnings- och värderingsprinciper. Återvinningsvärden för kassagenererande enheter har fastställts genom beräkning av nyttjandevärden eller verkligt värde minus försäljningskostnader. För dessa beräkningar måste vissa uppskattningar göras avseende framtida kassaflöden och andra adekvata antaganden avseende exempelvis avkastningskrav.

**Not 2 Nettoomsättningen och rörelseresultatets fördelning på rörelsegrenar  
Koncernen**

	2021	2020
<b>Nettoomsättningen fördelar sig på rörelsegrenar enligt följande:</b>		
Elnätstjänster	244 807	228 435
Elförsäljning	373 410	213 091
Fjärrvärmeförsäljning	575 997	435 674
Vatten- och avloppstjänster	195 615	184 431
Återvinnings- och transporttjänster	236 242	222 561
Biogasverksamhet	23 839	23 798
Stadsnät	44 827	28 765
Drifttjänster	516 948	444 370
Gemensamma funktioner	2 590	2 721
<b>Nettoomsättning</b>	<b>2 214 275</b>	<b>1 783 846</b>
Punktskatter	168 771	155 505
	<b>168 771</b>	<b>155 505</b>
<b>Nettoomsättning inklusive punktskatt</b>	<b>2 383 046</b>	<b>1 939 351</b>
<b>Rörelseresultat fördelar sig på rörelsegrenar enligt följande:</b>		
Elnätstjänster	95 401	96 214
Elförsäljning	-22 268	9 854
Fjärrvärmeförsäljning	119 148	59 646
Vatten- och avloppstjänster	10 219	9 219
Återvinnings- och transporttjänster	28 678	18 136
Biogasverksamhet	-4 755	-2 650
Stadsnät	9 444	4 966
Gemensamma funktioner	-246	-147
Drifttjänster	1 186	1 057
Fastighetsuthyrning	2 625	1 459
Leasing av Vindkraftverk	372	486
Andel i intresseföretags resultat	0	1 224
	<b>239 804</b>	<b>199 464</b>



## Moderbolaget

	2021	2020
<b>Nettoomsättningen fördelar sig på rörelsegrenar enligt följande:</b>		
Fjärrvärmeförsäljning	584 210	444 514
Vatten- och avloppstjänster	195 759	184 508
Återvinnings- och transporttjänster	256 119	241 345
Biogasverksamhet	25 726	25 549
Stadsnät	45 578	28 765
Gemensamma funktioner	2 590	2 721
	<b>1 109 982</b>	<b>927 402</b>

## Rörelseresultat fördelar sig på rörelsegrenar enligt följande:

Fjärrvärmeförsäljning	119 148	59 646
Vatten- och avloppstjänster	10 219	9 219
Återvinnings- och transporttjänster	28 678	18 136
Biogasverksamhet	-4 755	-2 650
Stadsnät	9 444	4 966
Gemensamma funktioner	-246	-147
	<b>162 488</b>	<b>89 170</b>

## Not 3 Leasingavtal - intäkter

### Koncernen

Fordran avseende framtida leasingavgifter, för icke uppsägningsbara leasingavtal, förfaller till betalning enligt följande:

	2021	2020
Inom ett år	10 883	10 374
Senare än ett år men inom fem år	30 218	27 480
Senare än fem år	13 289	12 740
	<b>54 390</b>	<b>50 594</b>

Årets intäkter avseende leasingavtal uppgår till 10 576 (28 712).

### Moderbolaget

Fordran avseende framtida leasingavgifter, för icke uppsägningsbara leasingavtal, förfaller till betalning enligt följande:

	2021	2020
Inom ett år	7 616	7 210
Senare än ett år men inom fem år	5 153	5 899
Senare än fem år	0	0
	<b>12 769</b>	<b>13 109</b>

Årets intäkter avseende leasingavtal uppgår till 7 908 (26 779).

I moderbolaget avser de erhållna leasingavgifterna uthyrning av lokaler till dotterbolaget Eskilstuna Strängnäs Energi och Miljö AB samt uthyrning av butikslokaler på ReTuna. För koncernen tillkommer hyresintäkter från Vattenfall för utnyttjande av ledningsfack i elnätsstationer samt uthyrning av lokaler.

### Not 4 Arvode till revisorer

#### Koncernen

Med revisionsuppdrag avses granskning av årsredovisningen och bokföringen samt styrelsens förvaltning, övriga arbetsuppgifter som det ankommer på bolagets revisor att utföra samt rådgivning eller annat biträde som föranleds av iakttagelser vid sådan granskning eller genomförandet av sådana övriga arbetsuppgifter.

	2021	2020
<b>KPMG</b>		
Revisionsuppdrag	615	540
Revisionsverksamhet utöver revisionsuppdraget	130	0
Skatterådgivning	53	0
	<b>798</b>	<b>540</b>

#### Moderbolaget

	2021	2020
<b>KPMG</b>		
Revisionsuppdrag	215	170
Revisionsverksamhet utöver revisionsuppdraget	130	0
	<b>345</b>	<b>170</b>

## Not 5 Leasingavtal - kostnader

### Koncernen

Framtida leasingavgifter, för icke uppsägningsbara leasingavtal, förfaller till betalning enligt följande:

	2021	2020
Inom ett år	18 261	18 950
Senare än ett år men inom fem år	15 912	25 633
Senare än fem år	632	3 467
	<b>34 805</b>	<b>48 050</b>

Årets leasingkostnader avseende leasingavtal, uppgår till 20 331 (20 027).

### Moderbolaget

Framtida leasingavgifter, för icke uppsägningsbara leasingavtal, förfaller till betalning enligt följande:

	2021	2020
Inom ett år	4 984	4 952
Senare än ett år men inom fem år	10 935	13 808
Senare än fem år	15 757	17 455
	<b>31 676</b>	<b>36 215</b>

Årets leasingkostnader avseende leasingavtal, uppgår 5 173 (4 996).

## Not 6 Anställda och personalkostnader

### Koncernen

	2021	2020
<b>Medelantalet anställda</b>		
Kvinnor	152	150
Män	433	423
	<b>585</b>	<b>573</b>
<b>Löner och andra ersättningar</b>		
Styrelse och verkställande direktör	3 867	3 630
Övriga anställda	277 888	263 617
	<b>281 755</b>	<b>267 247</b>
<b>Sociala kostnader</b>		
Pensionskostnader för styrelse och verkställande direktör	424	719
Pensionskostnader för övriga anställda	24 372	22 048
Övriga sociala avgifter enligt lag och avtal	93 573	88 870
	<b>118 369</b>	<b>111 637</b>
<b>Totala löner, ersättningar, sociala kostnader och pensionskostnader</b>	<b>400 124</b>	<b>378 884</b>

**Könsfördelning bland ledande befattningshavare**

Andel kvinnor i styrelsen	25 %	25 %
Andel män i styrelsen	75 %	75 %
Andel kvinnor bland övriga ledande befattningshavare	30 %	33 %
Andel män bland övriga ledande befattningshavare	70 %	67 %

**Avtal om avgångsvederlag**

I dotterbolaget Eskilstuna Strängnäs Energi och Miljö AB har avtal träffats med verkställande direktören om avgångsvederlag uppgående till 12 månadslöner.

**Moderbolaget**

	2021	2020
<b>Löner och andra ersättningar</b>		
Styrelse och verkställande direktör	889	822
	<b>889</b>	<b>822</b>
<b>Sociala kostnader</b>		
Pensionskostnader för styrelse och verkställande direktör	100	425
Pensionskostnader för övriga anställda	-183	-103
Övriga sociala avgifter enligt lag och avtal	218	301
	<b>135</b>	<b>623</b>
<b>Totala löner, ersättningar, sociala kostnader och pensionskostnader</b>	<b>1 024</b>	<b>1 445</b>

Pensionkostnader i moderbolag avser tidigare verkställande direktör.

**Könsfördelning bland ledande befattningshavare**

Andel kvinnor i styrelsen	38 %	38 %
Andel män i styrelsen	62 %	62 %

**Not 7 Övriga rörelsekostnader  
Koncernen**

Posten avser valutakursförluster 223.

**Moderbolaget**

Posten avser valutakursförluster 217.

**Not 8 Resultat från andelar i intresseföretag och gemensamt styrda företag  
Koncernen**

	<b>2021</b>	<b>2020</b>
Resultat vid avyttringar	-22	0
	<b>-22</b>	<b>0</b>

**Moderbolaget**

	<b>2021</b>	<b>2020</b>
Resultat vid avyttringar	9 671	0
	<b>9 671</b>	<b>0</b>

**Not 9 Räntekostnader och liknande resultatposter  
Koncernen**

	<b>2021</b>	<b>2020</b>
Räntekostnader	13 293	13 386
Borgens- och internbanksavgifter	9 830	7 614
	<b>23 123</b>	<b>21 000</b>

**Moderbolaget**

	<b>2021</b>	<b>2020</b>
Räntekostnader	8 392	7 631
Borgens- och internbanksavgifter	7 690	7 084
	<b>16 082</b>	<b>14 715</b>

**Not 10 Aktuell och uppskjuten skatt  
Koncernen**

	2021	2020
<b>Skatt på årets resultat</b>		
Aktuell skatt	-6 967	-25 013
Justering avseende tidigare år	-23	-139
Förändring av uppskjuten skatt avseende temporära skillnader	-6 434	-3 348
<b>Totalt redovisad skatt</b>	<b>-13 424</b>	<b>-28 500</b>

**Avstämning av effektiv skatt**

	2021		2020	
	Procent	Belopp	Procent	Belopp
Redovisat resultat före skatt		125 168		133 891
Skatt enligt gällande skattesats	20,6	-25 785	21,4	-28 653
Ej avdragsgilla kostnader	0,1	-69	0,1	-103
Justering avseende skatter för föregående år	0,0	-23	0,1	-139
Skatt i intresseföretags resultat	0,0	0	-0,2	262
Effekt av ändrad skattesats för uppskjuten skatt	-0,1	109	-0,1	132
Skattereduktion för inventarieinköp 2021	-9,9	12 344	0,0	0
<b>Redovisad effektiv skatt</b>	<b>10,7</b>	<b>-13 424</b>	<b>21,3</b>	<b>-28 500</b>

**Moderbolaget**

	2021	2020
<b>Skatt på årets resultat</b>		
Aktuell skatt	-6 963	-23 336
Justering avseende tidigare år	-14	-110
Förändring av uppskjuten skatt avseende temporära skillnader	9 603	8
<b>Totalt redovisad skatt</b>	<b>2 626</b>	<b>-23 438</b>

**Avstämning av effektiv skatt**

	2021		2020	
	Procent	Belopp	Procent	Belopp
Redovisat resultat före skatt		39 036		114 057
Skatt enligt gällande skattesats	20,6	-8 041	21,4	-24 408
Ej avdragsgilla kostnader		-36	0,0	-12
Ej skattepliktiga intäkter	-5,1	1 992	-0,9	1 025
Justering avseende skatter för föregående år	0,0	-14	0,1	-110
Effekt av ändrad skattesats för uppskjuten skatt	0,0	0	-0,1	67
Skattereduktion för inventarieinköp 2021	-22,4	8 725	0,0	0
<b>Redovisad effektiv skatt</b>	<b>-6,7</b>	<b>2 626</b>	<b>20,5</b>	<b>-23 438</b>

### Not 11 Datorprogram

#### Koncernen

	2021-12-31	2020-12-31
Ingående anskaffningsvärden	61 673	45 641
Inköp	863	696
Omfördelat från Pågående nyanläggningar	0	15 336
<b>Utgående ackumulerade anskaffningsvärden</b>	<b>62 536</b>	<b>61 673</b>
Ingående avskrivningar	-39 915	-34 599
Årets avskrivningar	-6 422	-5 316
<b>Utgående ackumulerade avskrivningar</b>	<b>-46 337</b>	<b>-39 915</b>
<b>Utgående redovisat värde</b>	<b>16 199</b>	<b>21 758</b>

#### Moderbolaget

	2021-12-31	2020-12-31
Ingående anskaffningsvärden	2 095	2 095
<b>Utgående ackumulerade anskaffningsvärden</b>	<b>2 095</b>	<b>2 095</b>
Ingående avskrivningar	-2 095	-2 095
<b>Utgående ackumulerade avskrivningar</b>	<b>-2 095</b>	<b>-2 095</b>
<b>Utgående redovisat värde</b>	<b>0</b>	<b>0</b>

### Not 12 Ledningsrätter

#### Koncernen

	2021-12-31	2020-12-31
Ingående anskaffningsvärden	0	0
Inköp	1 258	0
<b>Utgående ackumulerade anskaffningsvärden</b>	<b>1 258</b>	<b>0</b>
Ingående avskrivningar	0	0
Årets avskrivningar	-15	0
<b>Utgående ackumulerade avskrivningar</b>	<b>-15</b>	<b>0</b>
<b>Utgående redovisat värde</b>	<b>1 243</b>	<b>0</b>

**Moderbolaget**

	2021-12-31	2020-12-31
Ingående anskaffningsvärden		0
Inköp	1 011	
<b>Utgående ackumulerade anskaffningsvärden</b>	<b>1 011</b>	<b>0</b>
Ingående avskrivningar	0	0
Årets avskrivningar	-12	0
<b>Utgående ackumulerade avskrivningar</b>	<b>-12</b>	<b>0</b>
<b>Utgående redovisat värde</b>	<b>999</b>	<b>0</b>

**Not 13 Byggnader och mark  
Koncernen**

	2021-12-31	2020-12-31
Ingående anskaffningsvärden	666 443	662 110
Inköp	704	0
Omfördelat från Pågående nyanläggningar	2 228	4 333
<b>Utgående ackumulerade anskaffningsvärden</b>	<b>669 375</b>	<b>666 443</b>
Ingående avskrivningar	-240 609	-221 103
Årets avskrivningar	-16 455	-19 506
<b>Utgående ackumulerade avskrivningar</b>	<b>-257 064</b>	<b>-240 609</b>
<b>Utgående redovisat värde</b>	<b>412 311</b>	<b>425 834</b>
Taxeringsvärden byggnader	124 586	124 586
Taxeringsvärden mark	25 165	25 165
	<b>149 751</b>	<b>149 751</b>
Bokfört värde byggnader	251 870	259 478
Bokfört värde markanläggningar	79 389	85 304
Bokfört värde mark	81 052	81 052
	<b>412 311</b>	<b>425 834</b>

I anskaffningsvärde ingår aktiverad ränta med 707 (707).



**Moderbolaget**

	<b>2021-12-31</b>	<b>2020-12-31</b>
Ingående anskaffningsvärden	547 263	544 473
Inköp	0	0
Omfördelat från Pågående nyanläggningar	2 228	2 790
<b>Utgående ackumulerade anskaffningsvärden</b>	<b>549 491</b>	<b>547 263</b>
Ingående avskrivningar	-220 396	-203 938
Årets avskrivningar	-13 396	-16 458
<b>Utgående ackumulerade avskrivningar</b>	<b>-233 792</b>	<b>-220 396</b>
<b>Utgående redovisat värde</b>	<b>315 699</b>	<b>326 867</b>
Taxeringsvärden byggnader	99 586	99 586
Taxeringsvärden mark	14 965	14 965
	<b>114 551</b>	<b>114 551</b>
Bokfört värde byggnader	151 464	155 675
Bokfört värde investering på annans fastighet - byggnad	27 879	29 372
Bokfört värde investering på annans fastighet - markanläggning	14 782	15 865
Bokfört värde markanläggning	57 582	61 963
Bokfört värde mark	63 992	63 992
	<b>315 699</b>	<b>326 867</b>

I anskaffningsvärden ingår aktiverad ränta med 707 (707).

**Not 14 Maskiner och andra tekniska anläggningar  
Koncernen**

	2021-12-31	2020-12-31
Ingående anskaffningsvärden	4 716 381	4 364 598
Inköp	125 488	259 582
Försäljningar/utrangeringar	0	-1 189
Omfördelat från Pågående nyanläggningar	161 816	93 390
<b>Utgående ackumulerade anskaffningsvärden</b>	<b>5 003 685</b>	<b>4 716 381</b>
Ingående avskrivningar	-2 222 192	-2 079 887
Försäljningar/utrangeringar	0	793
Årets avskrivningar	-143 300	-143 098
<b>Utgående ackumulerade avskrivningar</b>	<b>-2 365 492</b>	<b>-2 222 192</b>
Ingående nedskrivningar	-58 387	-66 630
Återförda nedskrivningar	0	8 243
<b>Utgående ackumulerade nedskrivningar</b>	<b>-58 387</b>	<b>-58 387</b>
<b>Utgående redovisat värde</b>	<b>2 579 806</b>	<b>2 435 802</b>

I anskaffningsvärde ingår aktiverad ränta med 11 633 (11 633).

De återförda nedskrivningarna föregående år avser tidigare gjorda nedskrivningar av passivt fibernät.

**Moderbolaget**

	2021-12-31	2020-12-31
Ingående anskaffningsvärden	3 437 048	3 184 523
Inköp	96 867	215 539
Försäljningar/utrangeringar	0	-1 189
Omklassificeringar från Pågående nyanläggningar	123 371	38 175
<b>Utgående ackumulerade anskaffningsvärden</b>	<b>3 657 286</b>	<b>3 437 048</b>
Ingående avskrivningar	-1 539 711	-1 426 201
Försäljningar/utrangeringar	0	793
Årets avskrivningar	-116 788	-114 303
<b>Utgående ackumulerade avskrivningar</b>	<b>-1 656 499</b>	<b>-1 539 711</b>
Ingående nedskrivningar	-58 387	-66 630
Återförda nedskrivningar	0	8 243
<b>Utgående ackumulerade nedskrivningar</b>	<b>-58 387</b>	<b>-58 387</b>
<b>Utgående redovisat värde</b>	<b>1 942 400</b>	<b>1 838 950</b>

I anskaffningsvärden ingår aktiverad ränta med 10 824 (10 824).

De återförda nedskrivningarna föregående år avser tidigare gjorda nedskrivningar av passivt fibernät.

**Not 15 Inventarier, verktyg och installationer  
Koncernen**

	2021-12-31	2020-12-31
Ingående anskaffningsvärden	367 759	333 919
Inköp	23 348	49 165
Försäljningar/utrangeringar	-1 717	-17 136
Omfördelat från Pågående nyanläggningar	6 546	1 811
<b>Utgående ackumulerade anskaffningsvärden</b>	<b>395 936</b>	<b>367 759</b>
Ingående avskrivningar	-218 775	-205 508
Försäljningar/utrangeringar	1 156	17 136
Årets avskrivningar	-30 866	-30 403
<b>Utgående ackumulerade avskrivningar</b>	<b>-248 485</b>	<b>-218 775</b>
<b>Utgående redovisat värde</b>	<b>147 451</b>	<b>148 984</b>

**Moderbolaget**

	2021-12-31	2020-12-31
Ingående anskaffningsvärden	67 676	71 700
Inköp	1 899	11 652
Försäljningar/utrangeringar	0	-16 032
Omfördelat från Pågående nyanläggningar	1 575	356
<b>Utgående ackumulerade anskaffningsvärden</b>	<b>71 150</b>	<b>67 676</b>
Ingående avskrivningar	-38 258	-50 046
Försäljningar/utrangeringar	0	16 032
Årets avskrivningar	-4 252	-4 244
<b>Utgående ackumulerade avskrivningar</b>	<b>-42 510</b>	<b>-38 258</b>
<b>Utgående redovisat värde</b>	<b>28 640</b>	<b>29 418</b>

**Not 16 Pågående nyanläggningar och förskott avseende materiella anläggningstillgångar  
Koncernen**

	2021-12-31	2020-12-31
Ingående nedlagda kostnader	293 907	264 557
Under året nedlagda kostnader	291 657	146 172
Under året genomförda omfördelningar för aktivering	-170 590	-114 870
Under året genomförda omfördelningar för försäljning	-319	-1 952
	<b>414 655</b>	<b>293 907</b>

**Moderbolaget**

	2021-12-31	2020-12-31
Ingående nedlagda kostnader	254 845	223 891
Under året nedlagda kostnader	225 632	72 275
Under året genomförda omfördelningar för aktivering	-127 174	-41 321
	<b>353 303</b>	<b>254 845</b>

**Not 17 Andra långfristiga fordringar  
Koncernen**

	2021-12-31	2020-12-31
Ingående anskaffningsvärden	134 602	140 683
Tillkommande fordringar		2
Avgående fordringar, amorteringar	-6 297	-5 981
Omklassificeringar till kortfristig fordran årets	-6 187	-6 083
Omklassificeringar till kortfristig fordran föreg år	6 083	5 981
<b>Utgående ackumulerade anskaffningsvärden</b>	<b>128 201</b>	<b>134 602</b>
<b>Utgående redovisat värde</b>	<b>128 201</b>	<b>134 602</b>

I sammanställningen ovan ingår en finansiell leasingfordran om 122 819 varav kort del 6 187. Den framtida finansiella intäkten från dessa leasingavtal uppgår till 14 275.

**Moderbolaget**

	2021-12-31	2020-12-31
Ingående anskaffningsvärden	11 783	11 781
Tillkommande fordringar	0	2
Avgående fordringar	-214	0
<b>Utgående ackumulerade anskaffningsvärden</b>	<b>11 569</b>	<b>11 783</b>
<b>Utgående redovisat värde</b>	<b>11 569</b>	<b>11 783</b>

**Not 18 Förutbetalda kostnader och upplupna intäkter  
Koncernen**

	2021-12-31	2020-12-31
Upplupna intäkter	227 662	157 567
Övriga poster	40 792	17 289
	<b>268 454</b>	<b>174 856</b>

**Moderbolaget**

	2021-12-31	2020-12-31
Upplupna intäkter	224 067	156 837
Övriga poster	5 352	4 063
	<b>229 419</b>	<b>160 900</b>

**Not 19 Antal aktier och kvotvärde  
Moderbolaget**

Namn	Antal aktier	Kvot- värde
Eskilstuna Energi och Miljö AB	10 000	1 000
	<b>10 000</b>	

**Not 20 Avsättningar för pensioner och liknande förpliktelser  
Koncernen**

	2021-12-31	2020-12-31
<b>Pensioner och liknande förpliktelser</b>		
Belopp vid årets ingång	6 173	6 418
Årets förändring	-613	-245
	<b>5 560</b>	<b>6 173</b>

**Moderbolaget**

	2021-12-31	2020-12-31
<b>Pensioner och liknande förpliktelser</b>		
Belopp vid årets ingång	6 173	6 418
Årets förändring	-613	-245
	<b>5 560</b>	<b>6 173</b>

## Not 21 Uppskjutna skatter

### Koncernen

	2021-12-31	2020-12-31
<b>Årets uppskjutna skattekostnad/-intäkt</b>		
Uppskjuten skattekostnad avseende temporära skillnader	-23 596	-4 513
Uppskjuten skatteintäkt avseende temporära skillnader	17 162	1 165
<b>Uppskjuten skatt i resultaträkningen</b>	<b>-6 434</b>	<b>-3 348</b>

Den gällande skattesatsen är skattesatsen för inkomstskatt i koncernen. Skattesatsen är 20,6 %.

Temporära skillnader föreligger i de fall tillgångars eller skulders redovisade respektive skattemässiga värden är olika. Temporära skillnade avseende följande poster har resulterat i uppskjutna skatteskulder och uppskjutna skattefordringar.

### Uppskjutna skatteskulder

Byggnader och markanläggningar	10 434	10 544
Maskiner och tekniska anläggningar	238 953	213 477
Leasingfordran vindkraft	510	457
Lager av elcertifikat/utsläppsrätter	2 254	1 523
Periodiserade anslutningsavgifter	0	2 554
	<b>252 151</b>	<b>228 555</b>

### Uppskjutna skattefordringar

Markanläggningar	0	-57
Skuld för kvotplikt elcertifikat	-38	-17
Skuld för kvotplikt utsläppsrätter	-314	-19
Underskottsavdrag	-4 600	0
Skattereduktion inventarieinköp 2021	-12 344	0
Övriga poster	0	-41
	<b>-17 296</b>	<b>-134</b>

### Uppskjutna skatteskulder, netto

	<b>234 855</b>	<b>228 421</b>
--	----------------	----------------

**Moderbolaget**

	2021-12-31	2020-12-31
<b>Årets uppskjutna skattekostnad/-intäkt</b>		
Uppskjuten skattekostnad avseende temporära skillnader	-1 126	-808
Uppskjuten skatteintäkt avseende temporära skillnader	10 729	816
<b>Uppskjuten skatt i resultaträkningen</b>	<b>9 603</b>	<b>8</b>

Den gällande skattesatsen är skattesatsen för inkomstskatt i koncernen. Skattesatsen är 20,6 %.

Temporära skillnader föreligger i de fall tillgångars eller skulders redovisade respektive skattemässiga värden är olika. Temporära skillnader avseende följande poster har resulterat i uppskjutna skatteskulder och uppskjutna skattefordringar.

**Uppskjutna skatteskulder**

Byggnader och markanläggningar	192	71
Förbättringsutgifter på annans fastighet	385	308
Lager av elcertifikat/utsläppsrätter	2 254	1 523
	<b>2 831</b>	<b>1 902</b>

**Uppskjutna skattefordringar**

Markanläggningar	0	-57
Nedskrivning av finansiella anläggningstillgångar	-1 569	0
Skuld för kvotpliktiga utsläppsrätter	-314	-19
Skattereduktion för inventarieinköp 2021	-8 725	0
	<b>-10 608</b>	<b>-76</b>

**Uppskjutna skatteskulder, netto**

	<b>-7 777</b>	<b>1 826</b>
--	---------------	--------------

**Not 22 Upplåning  
Koncernen**

	2021-12-31	2020-12-31
<b>Långfristiga räntebärande skulder</b>		
Skulder till Eskilstuna kommun	2 013 749	1 873 978
	<b>2 013 749</b>	<b>1 873 978</b>
<b>Kortfristiga räntebärande skulder</b>		
Checkräkningskredit hos Eskilstuna kommun internbank	-67 093	-50 191
Skulder till Eskilstuna kommun	320 229	291 340
	<b>253 136</b>	<b>241 149</b>
<b>Summa räntebärande skulder</b>	<b>2 266 885</b>	<b>2 115 127</b>

De kortfristiga räntebärande skulderna ingår i balansposten Kortfristiga skulder till Eskilstuna kommun.

<b>Förfallotider</b>		
Förfaller senare än fem år efter balansdagen	320 000	220 000
	<b>320 000</b>	<b>220 000</b>

**Moderbolaget**

	2021-12-31	2020-12-31
<b>Långfristiga räntebärande skulder</b>		
Skulder till Eskilstuna kommun	1 490 000	1 505 000
	<b>1 490 000</b>	<b>1 505 000</b>
<b>Kortfristiga räntebärande skulder</b>		
Checkräkningskredit hos Eskilstuna kommun internbank	95 387	92 844
Skulder till Eskilstuna kommun	215 000	100 000
	<b>310 387</b>	<b>192 844</b>
<b>Summa räntebärande skulder</b>	<b>1 800 387</b>	<b>1 697 844</b>

De kortfristiga räntebärande skulderna ingår i balansposten Kortfristiga skulder till Eskilstuna kommun.

<b>Förfallotider</b>		
Förfaller senare än fem år efter balansdagen	270 000	220 000
	<b>270 000</b>	<b>220 000</b>



**Not 23 Övriga långfristiga skulder  
Koncernen**

	2021-12-31	2020-12-31
<b>Periodiserade anläggningsavgifter för VA-verksamhet</b>		
Ingående skuld	158 175	127 455
Årets fakturerade anläggningsavgifter	28 531	38 059
Årets intäkt från anläggningsavgifter	-6 899	-7 339
	<b>179 807</b>	<b>158 175</b>
 Avgår kortfristig del	-4 046	-3 533
	<b>175 761</b>	<b>154 642</b>
 <b>Skuld för överskott i VA-verksamhet</b>		
Ingående skuld	11 911	10 241
Förändring avseende räkenskapsår 2020	0	1 670
Förändring avseende räkenskapsår 2021	-8 830	0
	<b>3 081</b>	<b>11 911</b>
 Avgår kortfristig del	-3 081	-11 409
	<b>0</b>	<b>502</b>
 <b>Gemensamt uppförd anläggning - mottagningsstation Grönsta</b>		
Ingående skuld	778	778
Årets upplösning av skuld	-171	0
	<b>607</b>	<b>778</b>
 Avgår kortfristig del	-86	-172
	<b>-86</b>	<b>-172</b>
	<b>521</b>	<b>606</b>
	<b>176 282</b>	<b>155 750</b>

**Moderbolaget**

	2021-12-31	2020-12-31
<b>Periodiserade anläggningsavgifter för VA-verksamhet</b>		
Ingående skuld	158 175	127 455
Årets fakturerade anläggningsavgifter	28 531	38 059
Årets intäkt från anläggningsavgifter	-6 899	-7 339
	<b>179 807</b>	<b>158 175</b>
Avgår kortfristig del	-4 046	-3 533
	<b>175 761</b>	<b>154 642</b>
<b>Skuld för överskott i VA-verksamhet</b>		
Ingående skuld	11 911	10 241
Förändring avseende räkenskapsår 2020	0	1 670
Förändring avseende räkenskapsår 2021	-8 830	0
	<b>3 081</b>	<b>11 911</b>
Avgår kortfristig del	-3 081	-11 409
	<b>0</b>	<b>502</b>
	<b>175 761</b>	<b>155 144</b>

**Not 24 Upplupna kostnader och förutbetalda intäkter  
Koncernen**

	2021-12-31	2020-12-31
Upplupna personalkostnader	34 679	31 111
Upplupen fastighetsskatt	962	962
Upplupen kostnad bränsle till kraftvärmeverk	25 202	19 919
Upplupen kostnad för inköpt el	105 277	21 769
Övriga poster	38 599	28 237
	<b>204 719</b>	<b>101 998</b>

**Moderbolaget**

	2021-12-31	2020-12-31
Upplupna personalkostnader	2	72
Upplupen fastighetsskatt	658	658
Upplupen kostnad bränsle till kraftvärmeverk	25 202	19 919
Övriga poster	9 276	621
	<b>35 138</b>	<b>21 270</b>

**Not 25 Räntor och utdelningar  
Koncernen**

	2021-12-31	2020-12-31
Erhållen ränta	3 009	2 927
Erlagd ränta	-23 335	-20 361
	<b>-20 326</b>	<b>-17 434</b>

**Moderbolaget**

	2021-12-31	2020-12-31
Erhållen ränta	6 344	6 145
Erhållen utdelning	4 788	5 040
Erlagd ränta	-16 345	-14 266
	<b>-5 213</b>	<b>-3 081</b>

**Not 26 Justeringar för poster som inte ingår i kassaflödet  
Koncernen**

	2021-12-31	2020-12-31
Avskrivningar	197 058	190 080
Resultatandel i intresseföretag	0	-1 225
Rearesultat försäljning av anläggningstillgångar	-518	240
Förändring i periodiserade anläggningsavgifter för VA-verksamhet	21 632	30 721
Förändring i skuld för överskott VA-verksamhet	-8 830	1 670
Avsättning till pensioner	-613	-245
	<b>208 729</b>	<b>221 241</b>

**Moderbolaget**

	2021-12-31	2020-12-31
Avskrivningar	134 448	126 762
Nedskrivningar av finansiella anläggningstillgångar	7 614	0
Rearesultat avyttring av anläggningstillgångar	-9 671	396
Omfördelat från pågående nyanläggning till kostnad	0	0
Förändring i periodiserade anläggningsavgifter för VA-verksamhet	21 632	30 721
Förändring i skuld för överskott i VA-verksamhet	-8 830	1 670
Avsättning till pensioner	-613	-245
	<b>144 580</b>	<b>159 304</b>

**Not 27 Inköp och försäljningar mellan koncernföretag  
Moderbolaget**

	2021	2020
Andel av årets totala inköp som skett från andra företag i koncernen	66,00 %	70,00 %
Andel av årets totala försäljningar som skett till andra företag i koncernen	3,00 %	4,00 %

**Not 28 Resultat från andelar i koncernföretag  
Moderbolaget**

	2021	2020
Erhållna utdelningar	0	4 788
Nedskrivningar	-7 614	0
	<b>-7 614</b>	<b>4 788</b>

**Not 29 Bokslutsdispositioner  
Moderbolaget**

	2021	2020
Koncernbidrag, erhållna	74 099	84 738
Koncernbidrag, lämnade	-94 500	-47 500
Överavskrivningar	-95 370	-8 569
	<b>-115 771</b>	<b>28 669</b>

**Not 30 Andelar i koncernföretag  
Moderbolaget**

	2021-12-31	2020-12-31
Ingående anskaffningsvärden	82 168	82 168
Aktieägartillskott	14 175	0
<b>Utgående ackumulerade anskaffningsvärden</b>	<b>96 343</b>	<b>82 168</b>
Ingående nedskrivningar	0	0
Årets nedskrivningar	-7 614	0
<b>Utgående ackumulerade nedskrivningar</b>	<b>-7 614</b>	<b>0</b>
<b>Utgående redovisat värde</b>	<b>88 729</b>	<b>82 168</b>

### Not 31 Specifikation andelar i koncernföretag Moderbolaget

Namn	Kapital- andel	Rösträtts- andel	Antal andelar	Bokfört värde 2021	Bokfört värde 2020
Eskilstuna Energi och Miljö Elnät AB	100	100	80 000	12 260	12 260
Eskilstuna Energi och Miljö Ekeby AB	100	100	50 000	58 115	58 115
Eskilstuna Vindkraft AB	100	100	2 500	3 033	3 033
Eskilstuna Strängnäs Energi och Miljö AB	75	75	750	7 500	7 500
Eskilstuna Strängnäs Elförsäljning AB	63	63	1 260	7 821	1 260
				<b>88 729</b>	<b>82 168</b>

	Org.nr	Säte
Eskilstuna Energi och Miljö Elnät AB	556513-9556	Eskilstuna
Eskilstuna Energi och Miljö Ekeby AB	556939-9602	Eskilstuna
Eskilstuna Vindkraft AB	556458-1873	Eskilstuna
Eskilstuna Strängnäs Energi och Miljö AB	556935-7501	Eskilstuna
Eskilstuna Strängnäs Elförsäljning AB	556964-8727	Eskilstuna

Dotterbolaget Eskilstuna Strängnäs Elförsäljning AB är moderbolag i en underkoncern med de helägda dotterbolagen Eskilstuna Energi och Miljö Försäljning AB, org nr 556001-6882, och SEVAB Energiförsäljning AB, org nr 556527-5772. Båda dotterbolagen har sitt säte i Eskilstuna.

### Not 32 Disposition av vinst eller förlust Moderbolaget

2021-12-31

#### Förslag till vinstdisposition

Styrelsen föreslår att till förfogande stående vinstmedel:

balanserad vinst	27
årets vinst	41 662
	<b>41 689</b>
disponeras så att	
till aktieägare utdelas (4 160 kronor per aktie)	41 600
i ny räkning överföres	89
	<b>41 689</b>

**Not 33 Obeskattade reserver  
Moderbolaget**

	<b>2021-12-31</b>	<b>2020-12-31</b>
Akkumulerade överavskrivningar	1 020 667	925 297
	<b>1 020 667</b>	<b>925 297</b>

**Not 34 Ställda säkerheter  
Koncernen**

	<b>2021-12-31</b>	<b>2020-12-31</b>
Ställda säkerheter	0	0
	<b>0</b>	<b>0</b>

**Moderbolaget**

	<b>2021-12-31</b>	<b>2020-12-31</b>
Ställda säkerheter	0	0
	<b>0</b>	<b>0</b>

**Not 35 Eventualförpliktelser  
Koncernen**

	<b>2021-12-31</b>	<b>2020-12-31</b>
Eventualförpliktelser	0	0
	<b>0</b>	<b>0</b>

**Moderbolaget**

	<b>2021-12-31</b>	<b>2020-12-31</b>
Eventualförpliktelser	0	0
	<b>0</b>	<b>0</b>

Åtagande avseende återställning av avfallsanläggningen Lilla Nyby finns.

### **Not 36 Uppgifter om moderföretag**

#### **Moderbolaget**

Moderföretag i den största koncern där företaget ingår och som upprättar koncernredovisning är Eskilstuna Kommunföretag AB med organisationsnummer 556531-7293 med säte i Eskilstuna.

### **Not 37 Väsentliga händelser efter räkenskapsårets slut Koncernen**

Inga väsentliga händelser har inträffat efter räkenskapsårets slut.

#### **Moderbolaget**

Inga väsentliga händelser har inträffat efter räkenskapsårets slut.

Resultat- och balansräkningen kommer att föreläggas på årsstämma för fastställelse.

Eskilstuna 2022-02-15



Ann-Sofie Wågström  
Ordförande



Fredrik Elf



Robert Forsman



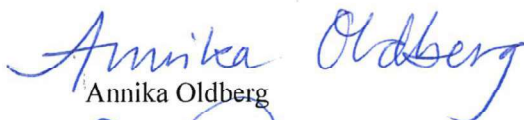
Tommy Hamberg



Theresia Jansson




Kari Lainio



Annika Oldberg




Mattias Stjernström



Kjell Andersson  
Verkställande direktör

Vår revisionsberättelse har lämnats 2022- 03-08

KPMG AB



Susann Eriksson  
Auktoriserad revisor



# Revisionsberättelse

Till bolagsstämman i Eskilstuna Energi och Miljö Aktiebolag, org. nr 556458-1907

## Rapport om årsredovisningen och koncernredovisningen

### Uttalanden

Vi har utfört en revision av årsredovisningen och koncernredovisningen för Eskilstuna Energi och Miljö Aktiebolag för år 2021.

Enligt vår uppfattning har årsredovisningen och koncernredovisningen upprättats i enlighet med årsredovisningslagen och ger en i alla väsentliga avseenden rättvisande bild av moderbolagets och koncernens finansiella ställning per den 31 december 2021 och av dessas finansiella resultat och kassaflöde för året enligt årsredovisningslagen. Förvaltningsberättelsen är förenlig med årsredovisningens och koncernredovisningens övriga delar.

Vi tillstyrker därför att bolagsstämman fastställer resultaträkningen och balansräkningen för moderbolaget och för koncernen.

### Grund för uttalanden

Vi har utfört revisionen enligt International Standards on Auditing (ISA) och god revisions sed i Sverige. Vårt ansvar enligt dessa standarder beskrivs närmare i avsnittet Revisorns ansvar. Vi är oberoende i förhållande till moderbolaget och koncernen enligt god revisions sed i Sverige och har i övrigt fullgjort vårt yrkesetiska ansvar enligt dessa krav.

Vi anser att de revisionsbevis vi har inhämtat är tillräckliga och ändamålsenliga som grund för våra uttalanden.

### Styrelsens och verkställande direktörens ansvar

Det är styrelsen och verkställande direktören som har ansvaret för att årsredovisningen och koncernredovisningen upprättas och att de ger en rättvisande bild enligt årsredovisningslagen. Styrelsen och verkställande direktören ansvarar även för den interna kontroll som de bedömer är nödvändig för att upprätta en årsredovisning och koncernredovisning som inte innehåller några väsentliga felaktigheter, vare sig dessa beror på oegentligheter eller misstag. Vid upprättandet av årsredovisningen och koncernredovisningen ansvarar styrelsen och verkställande direktören för bedömningen av

bolagets och koncernens förmåga att fortsätta verksamheten. De upplyser, när så är tillämpligt, om förhållanden som kan påverka förmågan att fortsätta verksamheten och att använda antagandet om fortsatt drift. Antagandet om fortsatt drift tillämpas dock inte om styrelsen och verkställande direktören avser att likvidera bolaget, upphöra med verksamheten eller inte har något realistiskt alternativ till att göra något av detta.

### Revisorns ansvar

Våra mål är att uppnå en rimlig grad av säkerhet om huruvida årsredovisningen och koncernredovisningen som helhet inte innehåller några väsentliga felaktigheter, vare sig dessa beror på oegentligheter eller misstag, och att lämna en revisionsberättelse som innehåller våra uttalanden. Rimlig säkerhet är en hög grad av säkerhet, men är ingen garanti för att en revision som utförs enligt ISA och god revisions sed i Sverige alltid kommer att upptäcka en väsentlig felaktighet om en sådan finns. Felaktigheter kan uppstå på grund av oegentligheter eller misstag och anses vara väsentliga om de enskilt eller tillsammans rimligen kan förväntas påverka de ekonomiska beslut som användare fattar med grund i årsredovisningen och koncernredovisningen.

Som del av en revision enligt ISA använder vi professionellt omdöme och har en professionellt skeptisk inställning under hela revisionen. Dessutom:

- identifierar och bedömer vi riskerna för väsentliga felaktigheter i årsredovisningen och koncernredovisningen, vare sig dessa beror på oegentligheter eller misstag, utformar och utför granskningsåtgärder bland annat utifrån dessa risker och inhämtar revisionsbevis som är tillräckliga och ändamålsenliga för att utgöra en grund för våra uttalanden. Risken för att inte upptäcka en väsentlig felaktighet till följd av oegentligheter är högre än för en väsentlig felaktighet som beror på misstag, eftersom oegentligheter kan innefatta agerande i maskopi, förfalskning, avsiktliga utelämnanden, felaktig information eller åsidosättande av intern kontroll.
- skaffar vi oss en förståelse av den del av bolagets interna kontroll som har betydelse för vår revision för att utforma granskningsåtgärder som är lämpliga med hänsyn till omständigheterna, men inte för att uttala oss om effektiviteten i den interna kontrollen.
- utvärderar vi lämpligheten i de redovisningsprinciper som används och rimligheten i styrelsens och verkställande direktörens uppskattningar i redovisningen och tillhörande upplysningar.

- drar vi en slutsats om lämpligheten i att styrelsen och verkställande direktören använder antagandet om fortsatt drift vid upprättandet av årsredovisningen och koncernredovisningen. Vi drar också en slutsats, med grund i de inhämtade revisionsbevisen, om huruvida det finns någon väsentlig osäkerhetsfaktor som avser sådana händelser eller förhållanden som kan leda till betydande tvivel om bolagets och koncernens förmåga att fortsätta verksamheten. Om vi drar slutsatsen att det finns en väsentlig osäkerhetsfaktor, måste vi i revisionsberättelsen fästa uppmärksamheten på upplysningarna i årsredovisningen och koncernredovisningen om den väsentliga osäkerhetsfaktorn eller, om sådana upplysningar är otillräckliga, modifiera uttalandet om årsredovisningen och koncernredovisningen. Våra slutsatser baseras på de revisionsbevis som inhämtas fram till datumet för revisionsberättelsen. Dock kan framtida händelser eller förhållanden göra att ett bolag och en koncern inte längre kan fortsätta verksamheten.
- utvärderar vi den övergripande presentationen, strukturen och innehållet i årsredovisningen och koncernredovisningen, däribland upplysningarna, och om årsredovisningen och koncernredovisningen återger de underliggande transaktionerna och händelserna på ett sätt som ger en rättvisande bild.
- inhämtar vi tillräckliga och ändamålsenliga revisionsbevis avseende den finansiella informationen för enheterna eller affärsaktiviteterna inom koncernen för att göra ett uttalande avseende koncernredovisningen. Vi ansvarar för styrning, övervakning och utförande av koncernrevisionen. Vi är ensamt ansvariga för våra uttalanden.

Vi måste informera styrelsen om bland annat revisionens planerade omfattning och inriktning samt tidpunkten för den. Vi måste också informera om betydelsefulla iakttagelser under revisionen, däribland de eventuella betydande brister i den interna kontrollen som vi identifierat.

## Rapport om andra krav enligt lagar och andra författningar

### Uttalanden

Utöver vår revision av årsredovisningen och koncernredovisningen har vi även utfört en revision av styrelsens och verkställande direktörens förvaltning för Eskilstuna Energi och Miljö Aktiebolag för år 2021 samt av förslaget till dispositioner beträffande bolagets vinst eller förlust.

Vi tillstyrker att bolagsstämman disponerar vinsten enligt förslaget i förvaltningsberättelsen och beviljar styrelsens ledamöter och verkställande direktören ansvarsfrihet för räkenskapsåret.

### Grund för uttalanden

Vi har utfört revisionen enligt god revisionsssed i Sverige. Vårt ansvar enligt denna beskrivs närmare i avsnittet Revisorns ansvar. Vi är oberoende i förhållande till moderbolaget och koncernen enligt god revisorssed i Sverige och har i övrigt fullgjort vårt yrkesetiska ansvar enligt dessa krav.

Vi anser att de revisionsbevis vi har inhämtat är tillräckliga och ändamålsenliga som grund för våra uttalanden.

### Styrelsens och verkställande direktörens ansvar

Det är styrelsen som har ansvaret för förslaget till dispositioner beträffande bolagets vinst eller förlust. Vid förslag till utdelning innefattar detta bland annat en bedömning av om utdelningen är försvarlig med hänsyn till de krav som bolagets och koncernens verksamhetsart, omfattning och risker ställer på storleken av moderbolagets och koncernens egna kapital, konsolideringsbehov, likviditet och ställning i övrigt.

Styrelsen ansvarar för bolagets organisation och förvaltningen av bolagets angelägenheter. Detta innefattar bland annat att fortlöpande bedöma bolagets och koncernens ekonomiska situation och att tillse

att bolagets organisation är utformad så att bokföringen, medelsförvaltningen och bolagets ekonomiska angelägenheter i övrigt kontrolleras på ett betryggande sätt.

Verkställande direktören ska sköta den löpande förvaltningen enligt styrelsens riktlinjer och anvisningar och bland annat vidta de åtgärder som är nödvändiga för att bolagets bokföring ska fullgöras i överensstämmelse med lag och för att medelsförvaltningen ska skötas på ett betryggande sätt.

### Revisorns ansvar

Vårt mål beträffande revisionen av förvaltningen, och därmed vårt uttalande om ansvarsfrihet, är att inhämta revisionsbevis för att med en rimlig grad av säkerhet kunna bedöma om någon styrelseledamot eller verkställande direktören i något väsentligt avseende:

- företagit någon åtgärd eller gjort sig skyldig till någon försummelse som kan föranleda ersättningskyldighet mot bolaget, eller
- på något annat sätt handlat i strid med aktiebolagslagen, årsredovisningslagen eller bolagsordningen.

Vårt mål beträffande revisionen av förslaget till dispositioner av bolagets vinst eller förlust, och därmed vårt uttalande om detta, är att med rimlig grad av säkerhet bedöma om förslaget är förenligt med aktiebolagslagen.

Rimlig säkerhet är en hög grad av säkerhet, men ingen garanti för att en revision som utförs enligt god revisionsssed i Sverige alltid kommer att upptäcka åtgärder eller försummelser som kan föranleda

ersättningskyldighet mot bolaget, eller att ett förslag till dispositioner av bolagets vinst eller förlust inte är förenligt med aktiebolagslagen.

Som en del av en revision enligt god revisionsssed i Sverige använder vi professionellt omdöme och har en professionellt skeptisk inställning under hela revisionen. Granskningen av förvaltningen och förslaget till dispositioner av bolagets vinst eller förlust grundar sig främst på revisionen av räkenskaperna. Vilka tillkommande granskningsåtgärder som utförs baseras på vår professionella bedömning med utgångspunkt i risk och väsentlighet. Det innebär att vi fokuserar granskningen på sådana åtgärder, områden och förhållanden som är väsentliga för verksamheten och där avsteg och överträdelser skulle ha särskild betydelse för bolagets situation. Vi går igenom och prövar fattade beslut, beslutsunderlag, vidtagna åtgärder och andra förhållanden som är relevanta för vårt uttalande om ansvarsfrihet. Som underlag för vårt uttalande om styrelsens förslag till dispositioner beträffande bolagets vinst eller förlust har vi granskat styrelsens motiverade yttrande samt ett urval av underlagen för detta för att kunna bedöma om förslaget är förenligt med aktiebolagslagen.

Västerås den 8 mars 2022

KPMG AB



Susann Eriksson

Auktoriserad revisor